УТВЕРЖДАЮ
Генеральный директор
ООО «Кейсистемс»
_____ А. А. Матросов
«___» _____ 2015 г.

ПРОГРАММНЫЙ КОМПЛЕКС «БЮДЖЕТ-СМАРТ»

ВЕРСИЯ 15.04

Руководство пользователя

Учёт решений налоговых органов о взыскании денежных средств

ЛИСТ УТВЕРЖДЕНИЯ

Р.КС.01120-01 34 26-ЛУ

СОГЛАСОВАНО
Заместитель генерального директора
ООО «Кейсистемс»
_____ Е. В. Фёдоров
«___» _____ 2015 г.
Руководитель ДПиРСИБ

_____ Д. В. Галкин
«___» _____ 2015 г.

2015

Литера А

Подп и дата	
Инв.N дубл	
Взам.инв.N	
Подп и дата	
Инв.N подл	

УТВЕРЖДЕНО
Р.КС.01120-01 34 16-ЛУ

ПРОГРАММНЫЙ КОМПЛЕКС «БЮДЖЕТ-СМАРТ»

ВЕРСИЯ 15.04

Руководство пользователя

Учёт решений налоговых органов о взыскании денежных средств

Р.КС.01120-01 34 26

Листов 38

Подп и дата	
Инв.N дубл	
Взам.инв.N	
Подп и дата	
Инв.N подл	

2015

Литера А

АННОТАЦИЯ

Настоящий документ является частью руководства пользователя программного комплекса «Бюджет-СМАРТ» (далее «программный комплекс») и предназначен для обучения пользователей работе с комплексом задач «Решение налогового органа» в рамках реализации своих функциональных полномочий в соответствии с нормативной документацией:

- Письмо Федерального казначейства от 19 февраля 2015 г. N 07-04-05/09-117 «Об организации исполнения решений налоговых органов»;
- Статья 242.6. «Исполнение решения налогового органа о взыскании налога, сбора, пеней и штрафов, предусматривающего обращение взыскания на средства бюджетов бюджетной системы Российской Федерации» Бюджетного кодекса Российской Федерации;
- Федеральный закон от 4 октября 2014 г. N 283-ФЗ «О внесении изменений в Бюджетный кодекс Российской Федерации и статью 30 Федерального закона "О внесении изменений в отдельные законодательные акты Российской Федерации в связи с совершенствованием правового положения государственных (муниципальных) учреждений».

Данное руководство состоит из двух разделов:

- Описание операций;
- Рекомендации по освоению.

Раздел *«Описание операций»* содержит описание возможностей использования системы пользователем, а именно: описание всех выполняемых функций, задач, описание операций технологического процесса обработки данных, необходимых для их выполнения, включая описание необходимых предварительных настроек режимов и содержания справочников.

Раздел *«Рекомендации по освоению»* содержит перечень эксплуатационной документации, с которой рекомендуется ознакомиться для работы и описание контрольного примера по выполнению отдельных операций.

СОДЕРЖАНИЕ

Введение **4**
1. Описание операций **5**
1.1. Справочники 5
1.1.1. Справочник «Судебные и налоговые органы» 5
1.1.2. Справочник «Примечания» 6
1.1.3. Справочник «Филиал банка (банк)» 6
1.2. Основные операции 7
1.2.1. Регистрация решения налогового органа 8
1.2.2. Уведомление должника о поступлении документа РНО 13
1.2.3. Регистрация информации должника для исполнения документа РНО 14
1.2.4. Исполнение документа РНО 15
1.2.4.1. Формирование платежных документов по документам РНО 15
1.2.4.2. Формирование платежных поручений по документам РНО физических лиц 18
1.2.4.3. Регистрация выплат по предоставленным должником платежным поручениям 19
1.2.5. Приостановление исполнения документа РНО 20
1.2.6. Возобновление исполнения РНО 21
1.2.7. Уведомление взыскателя о неисполнении документа РНО 22
1.2.8. Возобновление операций по расходованию средств 23
1.2.9. Направление полностью исполненного документа РНО в налоговый орган 24
1.2.10. Исполнение РНО со сроком исполнения, переходящим на очередной финансовый год 25
1.3. Формирование отчетности по документам РНО 26
1.3.1. Журнал учёта и регистрации РНО 27
2. Рекомендации по освоению **30**
2.1. Перечень дополнительных документов для ознакомления 30
2.2. Пример настройки автомата формирования первичного образа 30
Перечень сокращений **36**
Предметный указатель **37**
Лист регистрации изменений **38**

ВВЕДЕНИЕ

Комплекс задач «Решение налогового органа» программного комплекса предназначен для автоматизации процессов выполнения учреждениями функции по организации исполнения решений налоговых органов о взыскании налога, сбора, пеней и штрафов, предусматривающих обращение взыскания на средства бюджетов бюджетной системы Российской Федерации, средства бюджетных (автономных) учреждений (далее - решение налогового органа, РНО).

Условные обозначения

В документе используются следующие условные обозначения:

Уведомление	–	Важные сведения о влиянии текущих действий пользователя на выполнение других функций, задач программного комплекса.
Предупреждение	–	Важные сведения о возможных негативных последствиях действий пользователя.
Предостережение	–	Критически важные сведения, пренебрежение которыми может привести к ошибкам.
Замечание	–	Полезные дополнительные сведения, советы, общеизвестные факты и выводы.
[Выполнить]	–	Функциональные экранные кнопки.
<F1>	–	Клавиши клавиатуры.
«Чек»	–	Наименования объектов обработки (режимов).
Статус	–	Названия элементов пользовательского интерфейса.
ОКНА => НАВИГАТОР	–	Навигация по пунктам меню и режимам.
п. 2.1.1 *рисунок 5*	–	Ссылки на структурные элементы, рисунки, таблицы текущего документа, ссылки на другие Документы.

1. ОПИСАНИЕ ОПЕРАЦИЙ

1.1. Справочники

При работе с документами группы **«Решение налогового органа»** используются данные справочников программного комплекса, как общесистемных, так и специализированных для работы с данным комплексом задач.

К специализированным справочникам комплекса задач «Решение налогового органа» относятся:

– «Судебные и налоговые органы»;
– «Примечания»;
– «Филиал банка (банк)».

Описание общесистемных справочников программного комплекса содержится в руководстве пользователя *Р.КС.01120-XX 34 03 «Создание и ведение общесистемной нормативно-справочной информации (НСИ)»*.

1.1.1. Справочник «Судебные и налоговые органы»

Справочник **«Судебные и налоговые органы»** (*Рисунок 1*) предназначен для учёта органов, регистрирующих РНО. Данный справочник используется при заполнении поля **Наимен. налог. органа** в режиме **«Решение налогового органа»** (см. *п. 1.2.1*)

НАВИГАТОР => СПРАВОЧНИКИ => ОРГАНИЗАЦИИ => СУДЕБНЫЕ И НАЛОГОВЫЕ ОРГАНЫ

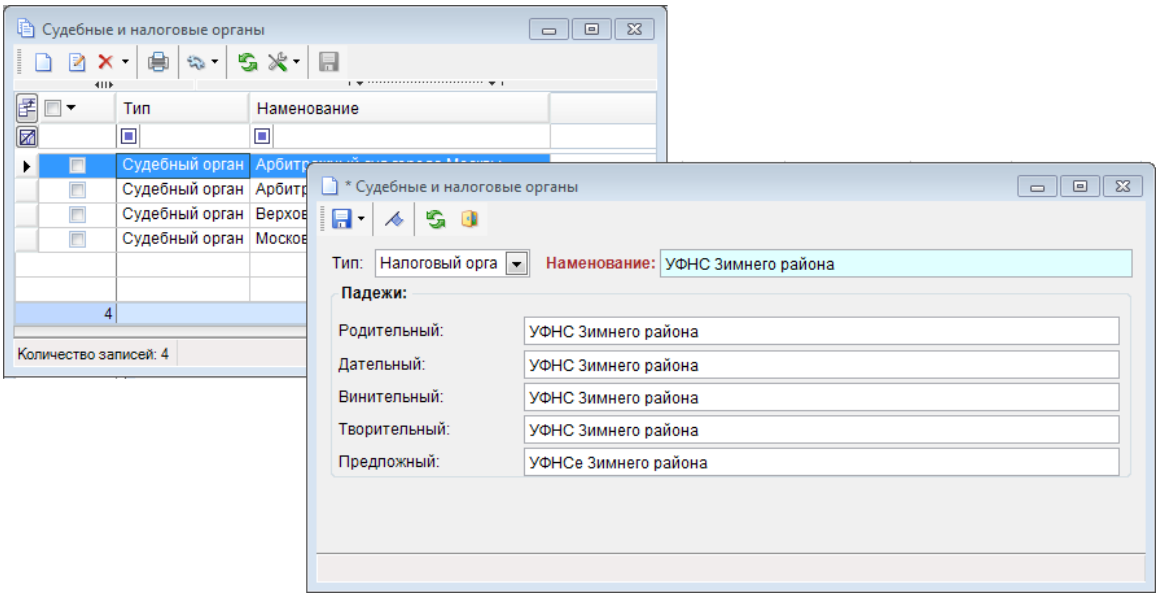

Рисунок 1. Справочник «Судебные и налоговые органы»

В поле **Тип** выбирается одно из двух значений раскрывающегося списка: «Судебный орган» или «Налоговый орган».

Поле **Наименование** заполняется наименованием судебного или налогового органа, в группе **Падежи** заполняются поля указанием форм склонения наименования судебного или налогового органа по падежам, используемым при формировании отчетов.

1.1.2. Справочник «Примечания»

Справочник **«Примечания»** (*Рисунок 2*) содержит перечень записей, используемых для заполнения полей **Примечание** в различных документах, например, «Уведомление о приостановлении операций».

НАВИГАТОР => СПРАВОЧНИКИ => ПРОЧИЕ => ПРИМЕЧАНИЯ

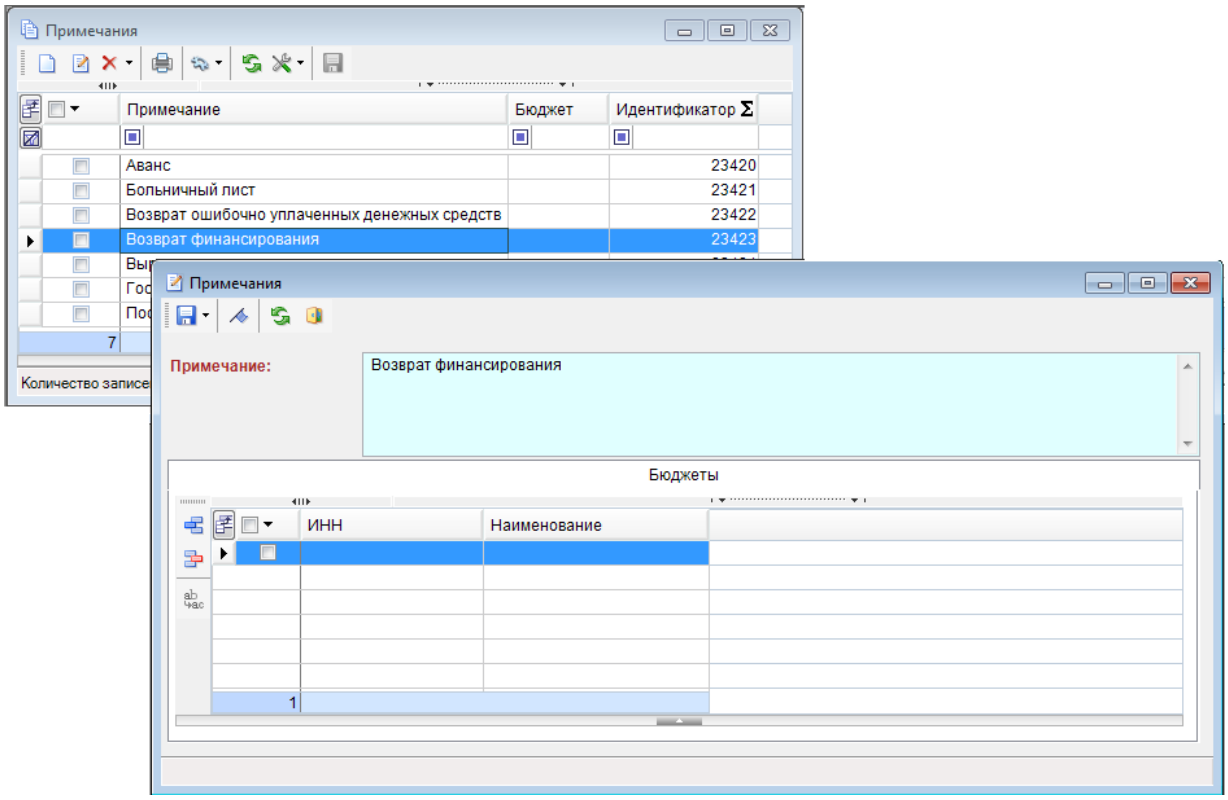

Рисунок 2. Справочник «Примечания»

Обязательным для заполнения является поле **Примечание**, которое должно содержать соответствующий текст примечания. При необходимости ведения записей справочника в разрезе бюджетов заполняется подформа **«Бюджеты»**.

1.1.3. Справочник «Филиал банка (банк)»

Справочник **«Филиал банка (банк)»** предназначен для регистрации филиалов банков, банков, используемых для перечислений средств физическим лицам по документам РНО (*Рисунок 3*).

НАВИГАТОР => СПРАВОЧНИКИ => ОРГАНИЗАЦИИ => ФИЛИАЛЫ БАНКА (БАНК)

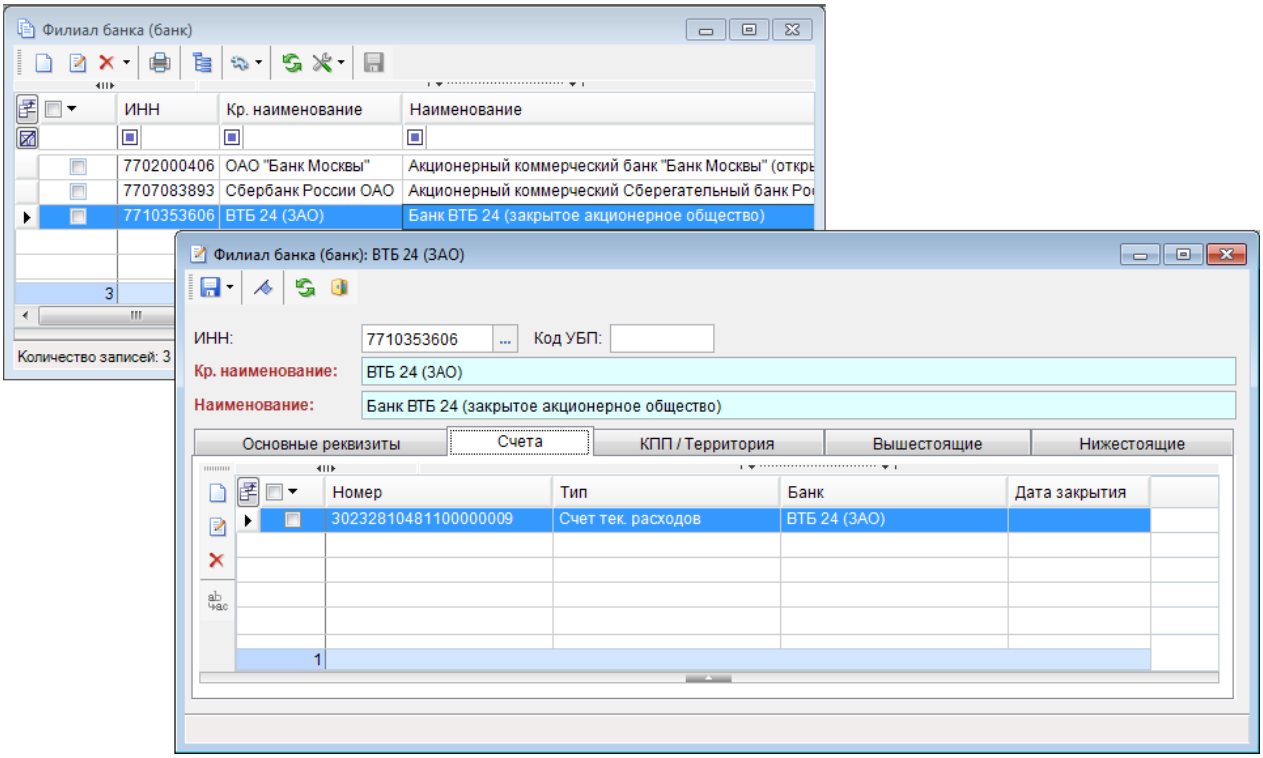

Рисунок 3. Справочник «Филиалы банка (банк)»

При регистрации филиалов банков заполняются реквизиты:

– **ИНН** – индивидуальный номер налогоплательщика.
– **Кр. наименование** – краткое наименование организации (255 символов).
– **Наименование** – наименование организации.

На вкладке **Счета** осуществляется добавление новых счетов, принадлежащих банку, изменение и удаление существующих счетов.

1.2. Основные операции

Документы комплекса задач **«Решение налогового органа»** в программном комплексе размещены в одноимённом каталоге **«Решение налогового органа»** (*Рисунок 4*).

НАВИГАТОР => ДОКУМЕНТЫ => РЕШЕНИЕ НАЛОГОВОГО ОРГАНА

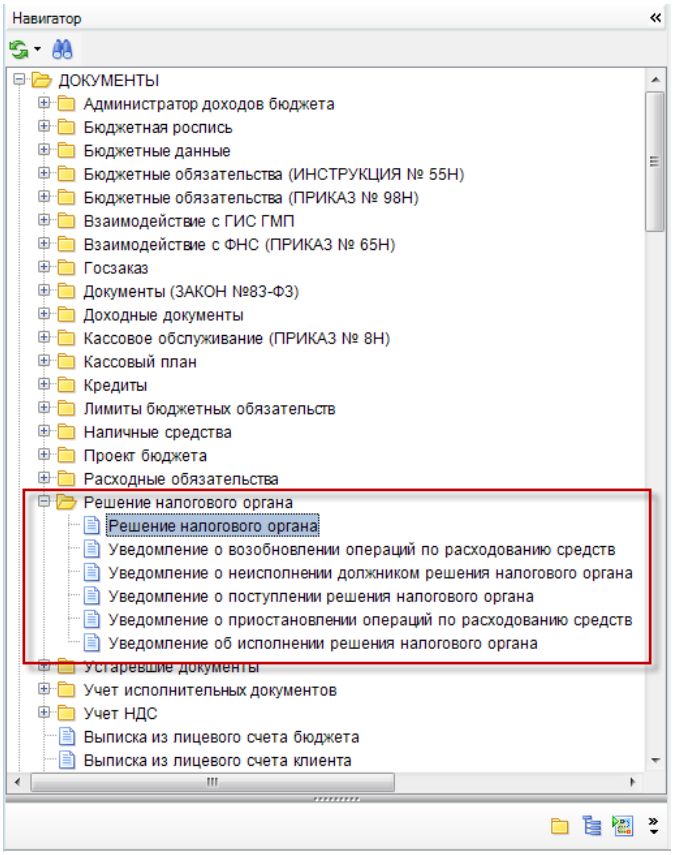

Рисунок 4. Группа документов «Решение налогового органа»

Режим **«Решение налогового органа»** предназначен для регистрации данных по документу - решению на всех стадиях его жизненного цикла.

Режимы уведомлений предназначены для просмотра и вывода на печать всех уведомлений, сформированных на основании зарегистрированных решений.

1.2.1. Регистрация решения налогового органа

Регистрация решений о взыскании денежных средств осуществляется в режиме **«Решение налогового органа»** (*Рисунок 5*).

НАВИГАТОР => ДОКУМЕНТЫ => РЕШЕНИЕ НАЛОГОВОГО ОРГАНА => РЕШЕНИЕ НАЛОГОВОГО ОРГАНА

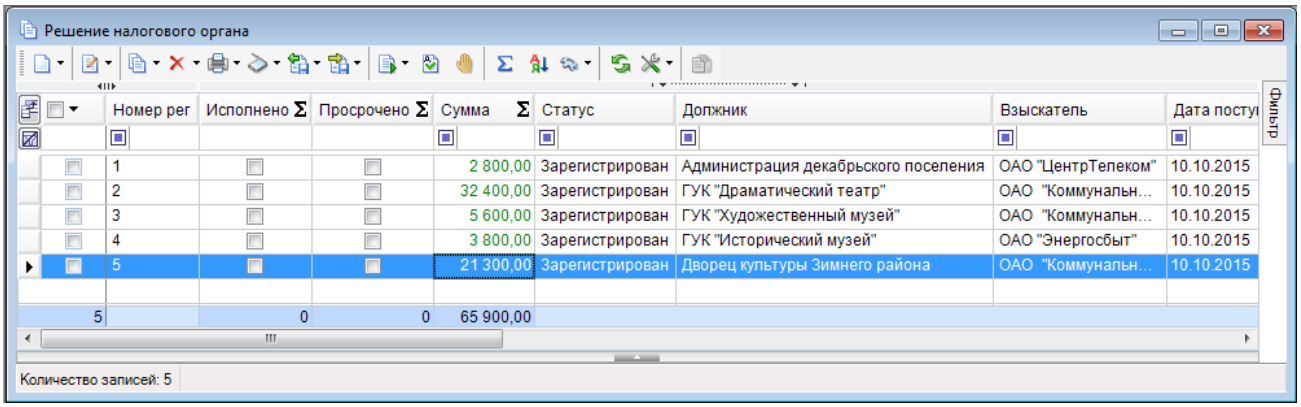

Рисунок 5. Окно списка документов РНО

Список документов

Список документов помимо стандартных колонок, содержащих основные атрибуты документов РНО, содержит следующие:

- **Исполнено** – признак исполнения документа РНО (серый флажок – частичное исполнение, чёрный флажок – полное исполнение, отсутствие флажка – отсутствие исполнения).
- **Просрочено** – признак истечения срока исполнения документа РНО. Устанавливается автоматически для документов, на основании которых сформировано уведомление о поступлении документа РНО, срок исполнения которых, указанный в поле **Срок** на вкладке **Должник**, истек на расчетную дату комплекса.
- **Статус** – статус документа РНО. Определяется автоматически на основании сформированных по нему уведомлений и платёжных документов по его исполнению.
- **Сумма оплаты** – общая сумма платёжных документов по документу РНО.
- **Остаток** – разность суммы документа РНО и общей суммы платёжных документов по документу РНО (неисполненный остаток).

Из списка документов с помощью инструмента **Формирование** (*Рисунок 6*) на основании отмеченных документов (или текущего документа РНО, если ни один документ списка не отмечен) осуществляется формирование уведомлений и документов по исполнению РНО (см. *п. 1.2.4*).

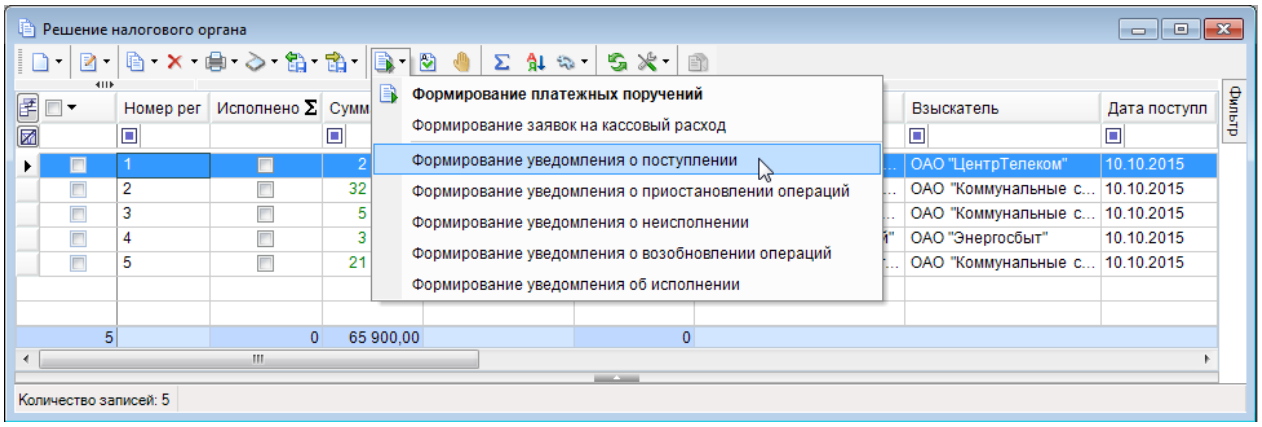

Рисунок 6. Формирование уведомлений, платежных документов по РНО

Ввод, редактирование документов

При создании нового РНО или просмотре/редактировании существующего на экране открывается окно ввода/редактирования (*Рисунок 7*), в котором содержатся следующие атрибуты:

- **Номер регистрации** – номер РНО, присвоенный при регистрации входящей корреспонденции (заполняется вручную, если настройками не предусмотрено автоматическое заполнение).
- **Дата поступления в ДФ** – дата, зафиксированная при регистрации документа РНО в качестве входящей корреспонденции. Отражается в «Журнале учета и регистрации решений налоговых органов» как дата предъявления документа в финансовый орган (департамент финансов).
- **Дата решения** – дата решения суда, в соответствии с которым выдан документ.
- **Номер РНО** – номер документа РНО.
- **Кол. листов прилож** – количество листов, составляющих приложения к документу РНО.

- **Наимен. налог. органа** – наименование налогового органа, выдавшего документ РНО, выбирается из справочника **«Судебные и налоговые органы»** (см. *п.1.1.1*).
- **Сумма** – сумма, взыскиваемая по документу РНО.
- **Периодичность выплат** – тип выплат по документу РНО. Поле заполняется выбором одного из следующих значений:
  - «Нет» (выплаты непериодического характера);
  - «Месяц», «Квартал», «Полугодие» или «Год» (выплаты периодического характера).

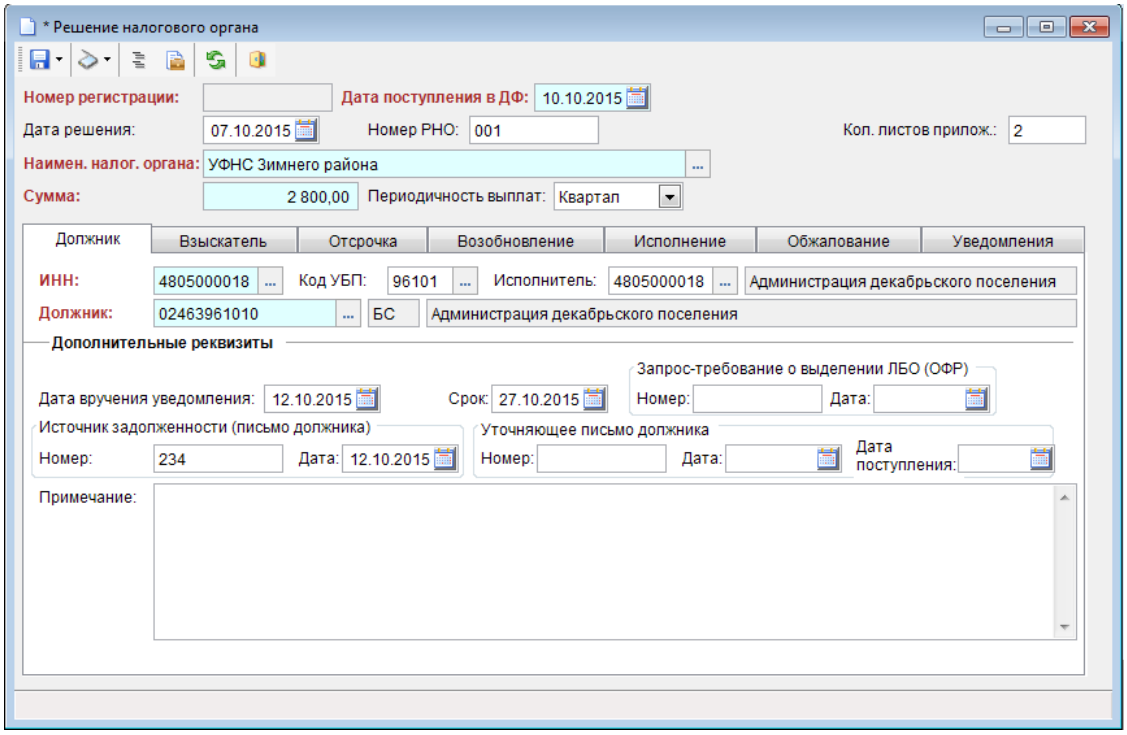

Рисунок 7. Окно добавления/редактирования РНО

На вкладке **Должник** указываются реквизиты должника.

Для выбора корреспондента из справочника используется одно из полей **ИНН**, **Код УБП** или **Должник** (по л/с), при этом остальные поля заполняются автоматически.

Для регистрации сведений, предоставляемых должником по документу РНО, заполняются следующие поля группы **Дополнительные реквизиты**:

- **Дата вручения уведомления** – дата вручения уведомления о поступлении документа РНО. Поле доступно для заполнения только при наличии сформированного на основании документа РНО уведомления о поступлении РНО (см. *п. 1.2.2*).
- **Срок** – конечная дата установленного срока, в течение которого должник обязан представить документы для исполнения документа РНО (письмо должника, платежное поручение, запрос-требование).
- **Номер**, **Дата** группы **Запрос-требование о выделении ЛБО (ОФР)** – реквизиты запроса-требования должника при отсутствии или недостаточности лимитов бюджетных обязательств (бюджетных ассигнований) и (или) объемов финансирования расходов для полного исполнения документа РНО.
- **Номер**, **Дата** группы **Источник задолженности (письмо должника)** – предоставленная должником информация об источнике образования задолженности и о кодах бюджетной классификации Российской Федерации, по которым должны быть произведены расходы по исполнению документа РНО, применительно к бюджетной классификации Российской Федерации текущего финансового года. Коды бюджетной классификации, указанные в письме должника, заполняются по кнопке

Бюджетная классификация. При формировании платёжных документов на основании документа РНО указанная бюджетная классификация в них будет заполняться автоматически.

– **Номер**, **Дата**, **Дата поступления** группы **Уточняющее письмо должника** – дополнительная (уточняющая) информация по источнику задолженности, предоставляемая должником.
– **Примечание** – текст примечания (заполняется при необходимости).

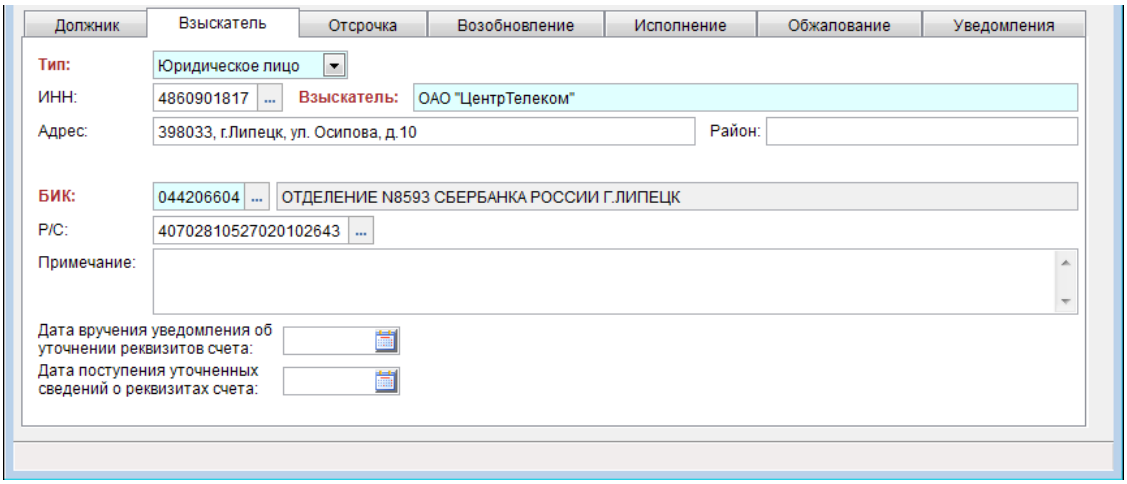

Рисунок 8. Вкладка «Взыскатель» окна редактирования документа РНО

На вкладке **Взыскатель** (*Рисунок 8*) содержатся атрибуты взыскателя:

– **Тип** – тип взыскателя, заполняется выбором из раскрывающегося списка одного из значений «Юридическое лицо», «Физическое лицо». От выбранного значения зависит реквизитный состав формы.
– **ИНН** – идентификационный номер налогоплательщика, заполняется вручную или выбором значения из справочника «Корреспонденты (все)».
– **Взыскатель** – наименование взыскателя, заполняется автоматически при вводе ИНН (при наличии его в справочнике «Корреспонденты (все)») либо вручную.
– **Адрес** – адрес взыскателя, заполняется автоматически при вводе ИНН (при наличии данной информации в справочнике «Корреспонденты (все)») либо вручную.
– **Район** – наименование района принадлежности взыскателя.
– **БИК** – идентификационный код банка взыскателя, заполняется автоматически при заполнении поля Р/С, либо выбором из справочника банков (при этом наименование банка заполняется автоматически) либо посредством ручного ввода.
– **Р/С** – расчетный счет, заполняется вручную либо выбором из справочника счетов, при этом поля БИК - идентификационный код банка взыскателя, а также наименование банка заполняются автоматически.
– **Примечание** – текст примечания (заполняется при необходимости).

Для взыскателей - физических лиц дополнительно заполняются следующие реквизиты:

– **Паспорт** – паспортные данные взыскателя.
– **Лицевой счет** – номер лицевого счета физического лица (пластиковой карты).

При необходимости также заполняются реквизиты уточняющих документов:

– **Дата вручения уведомления об уточнении реквизитов счета** – выбирается соответствующая дата в раскрывающемся календаре.
– **Дата поступления уточненных сведений о реквизитах счета** – выбирается соответствующая дата в раскрывающемся календаре.

Вкладка **Отсрочка** заполняется при поступлении судебного акта об отсрочке, рассрочке или приостановлении исполнения документа РНО (см. *п. 1.2.5*).

Вкладка **Возобновление** заполняется при поступлении судебного акта о возобновлении РНО после отсрочки или приостановления исполнения документа РНО (см. *п. 1.2.6*).

Вкладка **Исполнение** заполняется при формировании или предоставлении должником платёжных документов по исполнению документа РНО (см. *п. 1.2.4*).

Вкладка **Обжалование** заполняется вручную реквизитами документов об обжаловании и отзыве документов РНО (*Рисунок 9*).

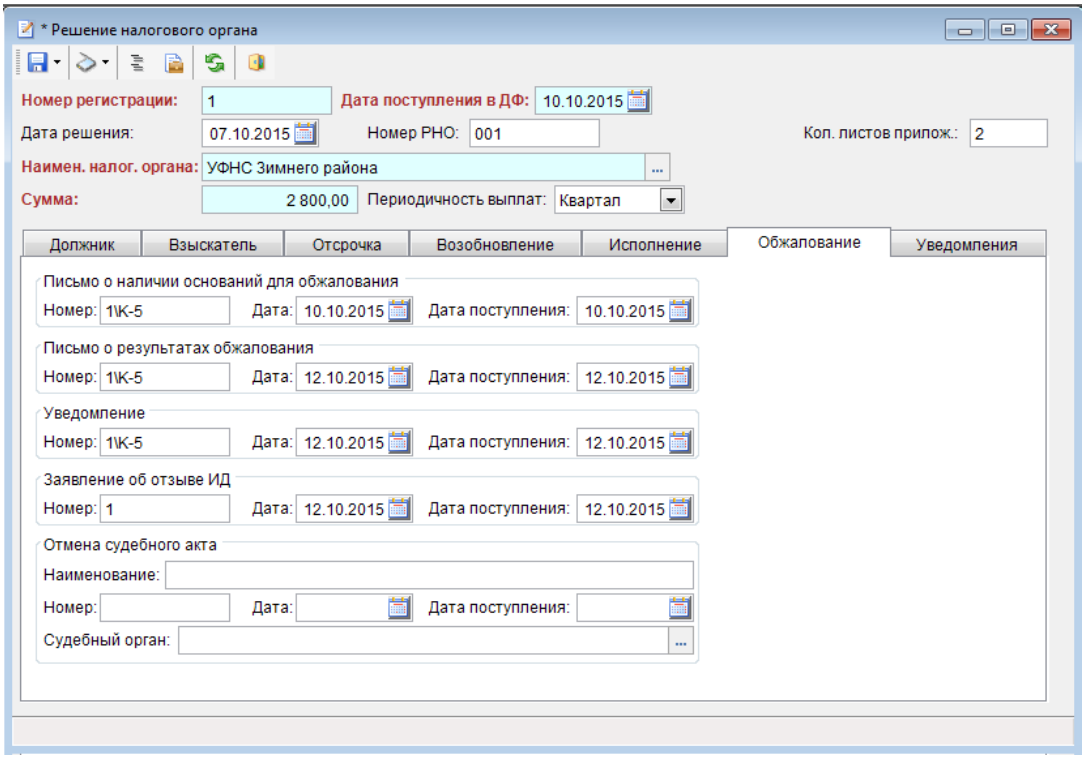

Рисунок 9. Вкладка «Обжалование» документа РНО

Вкладка **Уведомления** заполняется автоматически списком уведомлений, формируемых по документу РНО (*Рисунок 10*).

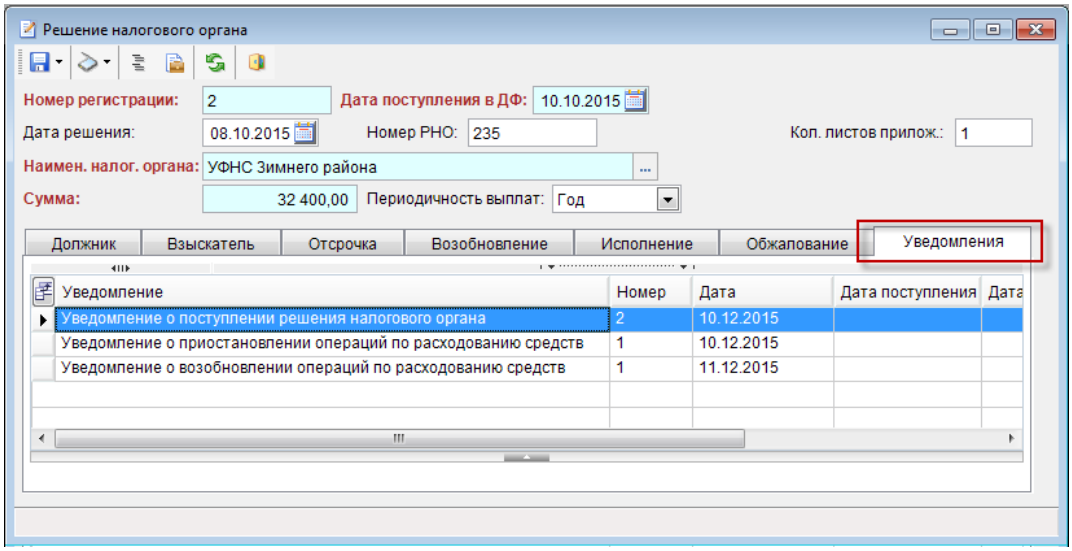

Рисунок 10. Вкладка «Уведомления» документа РНО

После сохранения новый документ РНО приобретает статус ***Зарегистрирован***, отображающийся в столбце **Статус** списка документов (см. *Рисунок 5*).

1.2.2. Уведомление должника о поступлении документа РНО

После получения документа РНО финансовый орган направляет должнику уведомление о поступлении документа РНО. Формирование уведомления осуществляется с помощью пункта **Формирование уведомления о поступлении** раскрывающегося списка инструмента **Формирование** списка документов РНО (см. *Рисунок 6*). Уведомление формируется по каждому из отмеченных в списке документов РНО или по текущему документу, если ни один из них не отмечен. По окончании формирования на экран выводится протокол с указанием реквизитов сформированных уведомлений (*Рисунок 11*).

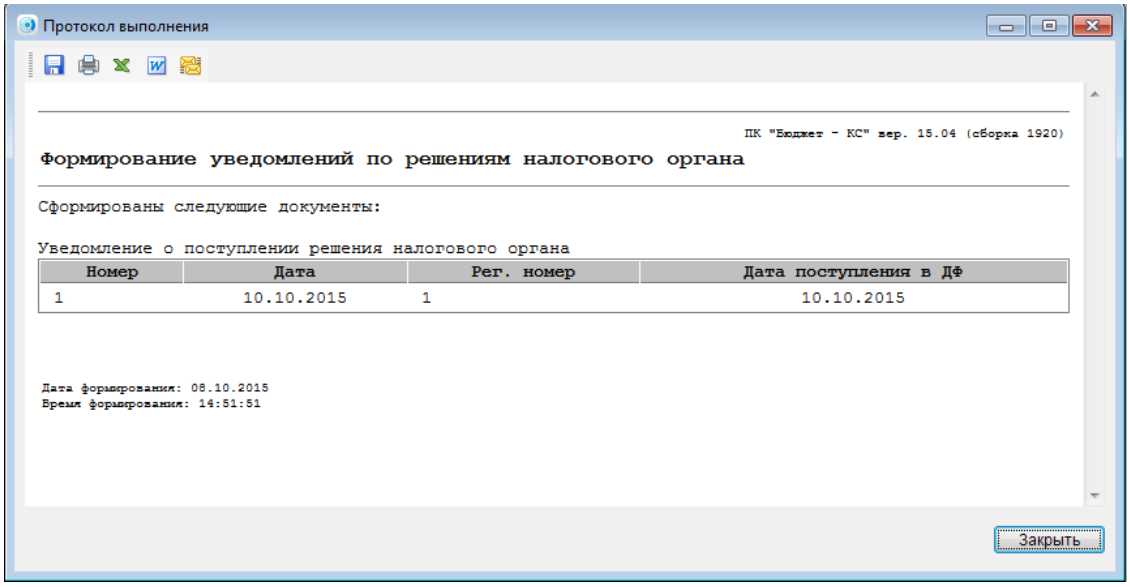

Рисунок 11. Протокол формирования уведомления о поступлении решения налогового органа

Сформированное уведомление доступно для просмотра, печати в режиме **«Уведомление о поступлении документа РНО»** (*Рисунок 12*).

Из режима списка уведомлений доступен переход к окну редактирования уведомления, в котором осуществляется изменение параметров: **Номер**, **Дата**, **Дата поступления**, **Дата вручения**, **Примечание**.

НАВИГАТОР => ДОКУМЕНТЫ => РЕШЕНИЕ НАЛОГОВОГО ОРГАНА => УВЕДОМЛЕНИЕ О ПОСТУПЛЕНИИ РЕШЕНИЯ НАЛОГОВОГО ОРГАНА

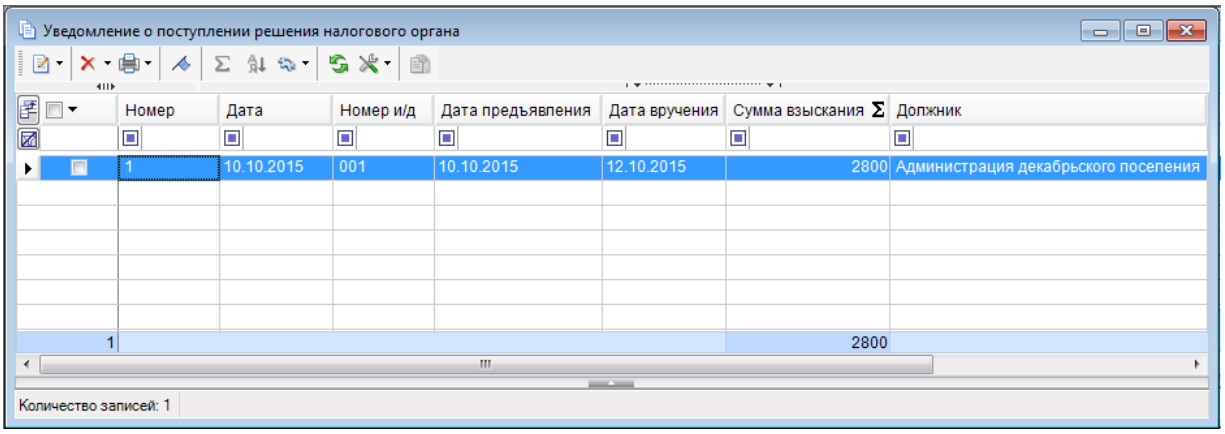

Рисунок 12. Уведомление о поступлении документа РНО

Графа **Дата вручения** уведомления о поступлении документа РНО (см. *Рисунок 12*) заполняется автоматически после указания даты вручения уведомления в окне редактирования соответствующего документа РНО на вкладке **Должник** (см. *п. 1.2.1*, *Рисунок 7*).

Документ РНО, на основании которого сформировано уведомление о поступлении документа РНО, приобретает статус *«Должник уведомлен»*.

1.2.3. Регистрация информации должника для исполнения документа РНО

После получения уведомления о поступлении документа РНО должник в установленный срок предоставляет в финансовый орган информацию об источнике образования задолженности и о кодах бюджетной классификации, по которым должны быть произведены расходы по исполнению документа РНО, а также запрос-требование о необходимости выделения должнику дополнительных лимитов бюджетных обязательств (бюджетных ассигнований) и (или) объемов финансирования расходов (при их отсутствии или недостаточности для полного исполнения документа РНО). Полученная информация регистрируется в окне редактирования соответствующего документа РНО на вкладке **Должник** (см. *п. 1.2.1*, *Рисунок 7*):

- **Запрос-требование о выделении ЛБО (ОФР)** – номер и дата запроса-требования.
- **Источник задолженности (письмо должника)** – номер и дата письма должника, содержащего информацию об источнике образования задолженности и о кодах бюджетной классификации. Коды бюджетной классификации, указанные в письме должника, заполняются по кнопке **Бюджетная классификация**.
- **Уточняющее письмо должника** – номер и дата письма должника, содержащего дополнительную (уточняющую) информацию по источнику образования задолженности.

1.2.4. Исполнение документа РНО

Регистрация выплат по документу РНО осуществляется на вкладке **Исполнение** окна редактирования документа РНО (*Рисунок 13*). Информация о произведенных выплатах регистрируется автоматически при формировании платежных документов на основании документа РНО из списка документов (см. *п. 1.2.4.1*) или вручную выбором платежного поручения из базы данных (см. *п. 1.2.4.3*).

Для документов РНО, исполнение которых осуществляется в течение нескольких лет, также предусмотрено заполнение реквизитов платежных поручений прошлых лет без указания ссылки на документ (так как такие платежные поручения отсутствуют в базе данных текущего года). Для этого в таблицу вкладки **Исполнение** необходимо добавить новую строку, в которой указать номер, дату, сумму платежного поручения и (или) заявки на кассовый расход, а также тип счета должника («бюджетный», «внебюджетный» или «иной»).

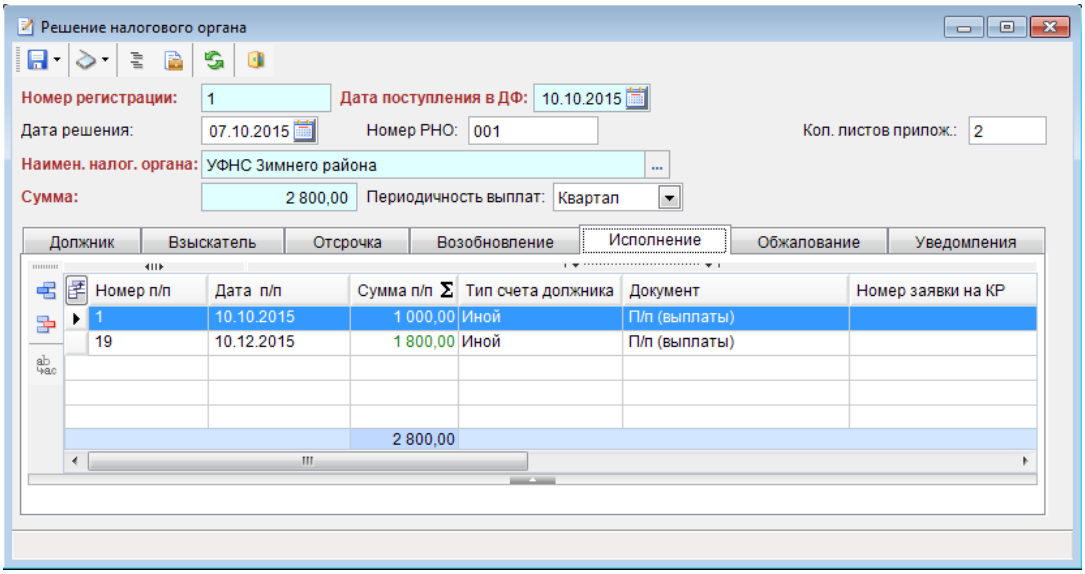

Рисунок 13. Регистрация сведений об исполнении документа РНО

При наличии частичных выплат по документу РНО ему автоматически присваивается статус ***Исполнение***.

Для того чтобы документ РНО приобрел статус *Исполнение*, связанный платёжный документ должен быть проведен (иметь дату проводки).

При общей сумме платежных документов, зарегистрированных на вкладке **Исполнение**, равной сумме документа РНО, он приобретает статус *«Исполнен»*.

1.2.4.1. Формирование платежных документов по документам РНО

По документам РНО, зарегистрированным в программном комплексе, предусмотрено автоматическое формирование платёжных документов (платёжных поручений или заявок на кассовый расход).

Формирование документов осуществляется в списке документов РНО с помощью пунктов **Формирование платежных поручений** или **Формирование заявок на кассовый расход** раскрывающегося списка инструмента **Формирование** (*Рисунок 14*).

НАВИГАТОР => ДОКУМЕНТЫ => РЕШЕНИЕ НАЛОГОВОГО ОРГАНА => РЕШЕНИЕ НАЛОГОВОГО ОРГАНА

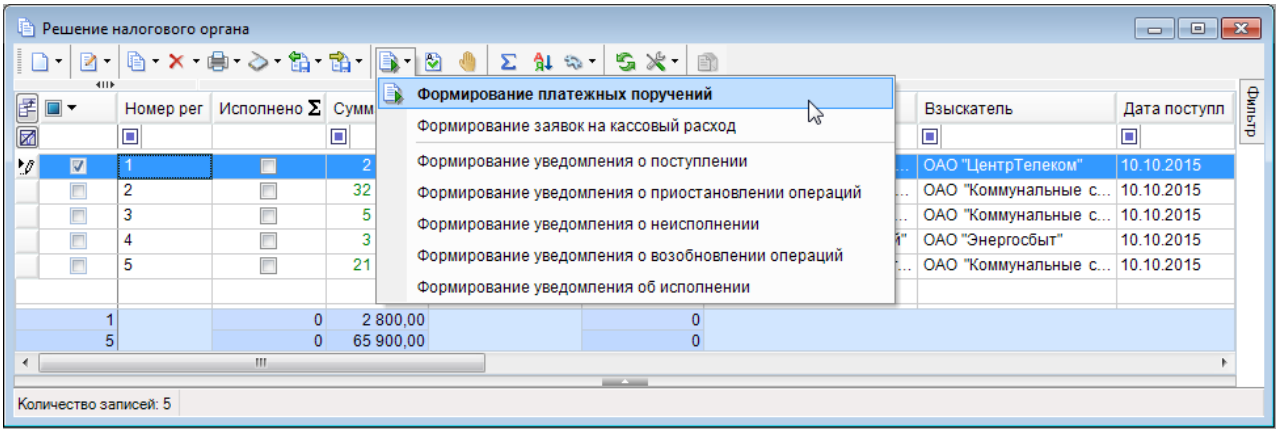

Рисунок 14. Формирование платежных документов

Документы формируются по отмеченным в списке документам РНО или по текущему документу, если ни один из них не отмечен. При формировании платежных поручений на основании нескольких документов РНО, взыскателями по которым являются физические лица, предусмотрена возможность группировки формируемых документов по филиалам банков или по владельцам расчетных счетов.

При запуске режима формирования на экране открывается одно или несколько окон добавления платёжного документа (*Рисунок 15*), количество формируемых документов зависит от количества исходных документов РНО, на основании которых осуществляется формирование, и способа группировки данных. В создаваемых документах автоматически заполнены следующие атрибуты:

- **Дата** – заполняется расчетной датой комплекса;
- **Счет отправителя**, отправитель – заполняются на основании данных вкладки **Должник** документа РНО;
- Счет получателя, получатель – заполняются на основании данных вкладки **Взыскатель** документа РНО;
- Коды бюджетной классификации, указанные в документе РНО;
- Сумма документа – заполняется суммой неисполненного остатка документа РНО по бюджетной классификации.

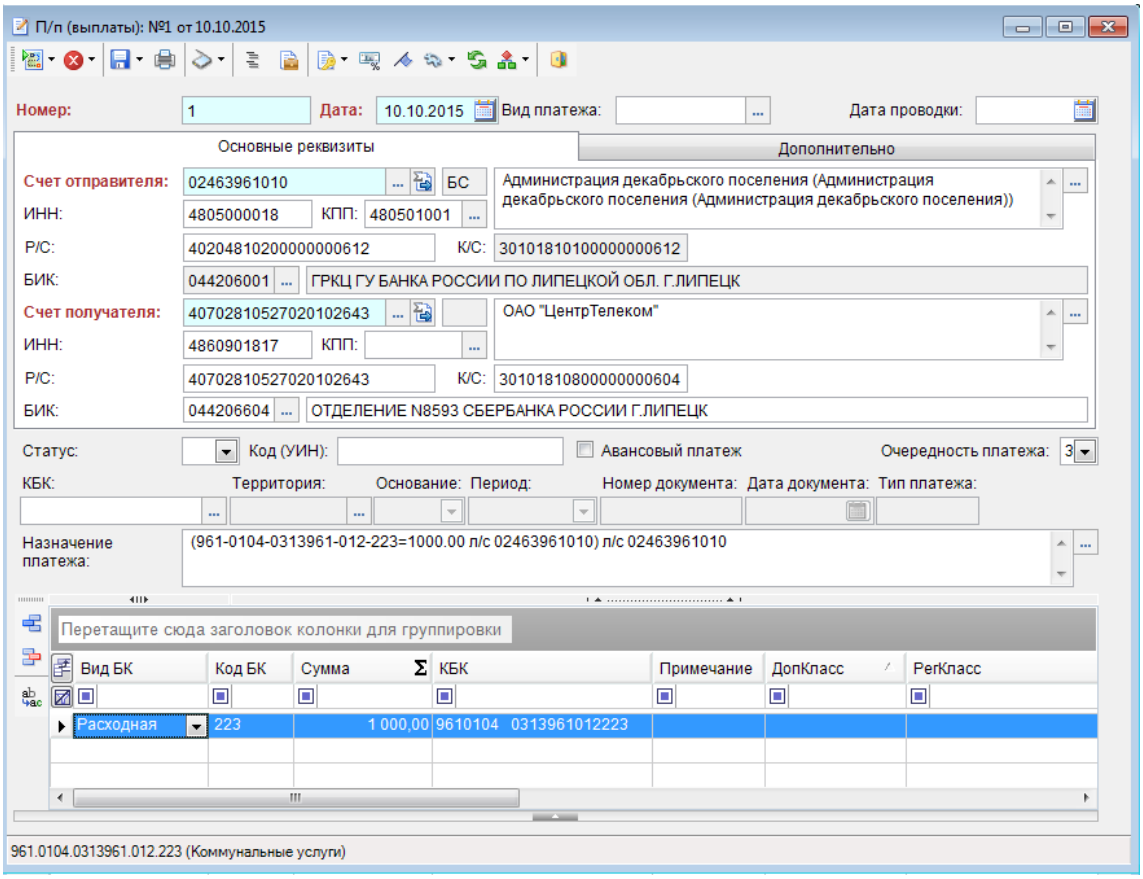

Рисунок 15. Формирование платежного поручения на основании документа РНО

Таким образом, перед сохранением платёжного документа достаточно указать текстовую часть назначения платежа в колонке **Примечание** и скорректировать при необходимости суммы оплаты. При сохранении платёжного документа проводятся финансовые контроли в соответствии с настройками Центра контроля.

При сохранении платежного документа автоматически формируется первичный образ документа, в частности наименование получателя и назначение платежа, при формировании которых возможно использование некоторых атрибутов документа РНО (например: лицевого счета, ИНН и наименования взыскателя). Для этого в настройках вариантов формирования назначения платежа и наименований отправителя, получателя автомата формирования первичного образа предусмотрены реквизиты «РНО: Лицевой счет взыскателя», «РНО: Наименование взыскателя», «РНО: ИНН взыскателя».
Пример настройки формирования назначения платежа, наименования получателя приведен в разделе *2 «Рекомендации по освоению»* (см. *п. 2.2*).

При сохранении платёжного документа его реквизиты автоматически регистрируются на вкладке **Исполнение** документа РНО.

При формировании на основании документа РНО заявки на кассовый расход реквизиты платёжного поручения, которое формируется впоследствии на основании заявки, также автоматически регистрируются на вкладке **Исполнение** документа РНО.

1.2.4.2. Формирование платежных поручений по документам РНО физических лиц

При формировании платёжных поручений на основании нескольких документов РНО, взыскателями по которым являются физические лица, предусмотрена возможность группировки формируемых документов по филиалам банков или по владельцам расчетных счетов с одновременным формированием реестра к платежному поручению. Способ группировки платежных поручений определяется настройкой **Способ группировки формируемых документов** (*Рисунок 16*).

ДЕРЕВО НАСТРОЕК => ДОКУМЕНТЫ => РЕШЕНИЕ НАЛОГОВОГО ОРГАНА => РЕШЕНИЕ НАЛОГОВОГО ОРГАНА => ФОРМИРОВАНИЕ ПЛАТЕЖНЫХ ПОРУЧЕНИЙ

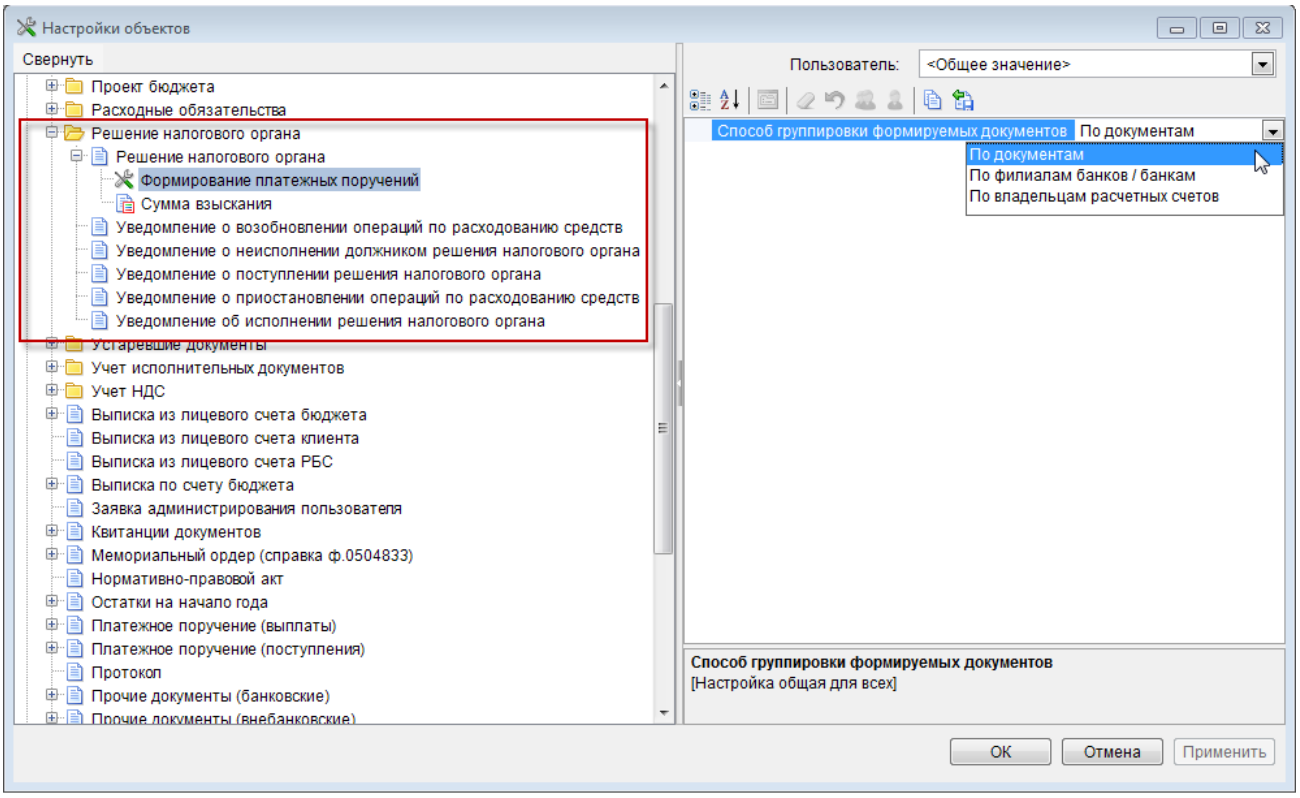

Рисунок 16. Способ группировки формируемых документов

Настройка принимает одно из следующих значений:

- ***По документам*** – количество платёжных поручений соответствует количеству документов РНО (формирование без группировки данных).
- ***По филиалам банков/банкам*** – количество платёжных поручений соответствует количеству филиалов банков/банков, указанных на вкладке **Взыскатель** отмеченных документов РНО, при совпадении банков для разных документов РНО по ним сформируется общее платёжное поручение.
- ***По владельцам расчетных счетов*** – количество платёжных поручений соответствует количеству владельцев расчётных счетов, содержащихся на вкладке **Взыскатель** отмеченных документов РНО, при совпадении владельцев расчетных счетов для разных документов РНО по ним сформируется общее платёжное поручение.

Формирование документов осуществляется аналогично описанию, приведенному в *п. 1.2.4.1*.

1.2.4.3. Регистрация выплат по предоставленным должником платежным поручениям

Платежные документы по документам РНО, предоставленные должником, которые принимаются в базу данных программного комплекса посредством электронного приема или вводятся вручную, необходимо зарегистрировать на вкладке **Исполнение** соответствующего документа РНО.

Для этого на вкладке **Исполнение** следует добавить в таблицу новую строку, и в колонке **Номер п/п** двойным щелчком мыши или клавишей **<Enter>** вызвать список платежных поручений и выбрать нужное (*Рисунок 17*), при этом указанное значение в поле **Номер п/п** служит фильтром для списка платёжных поручений. К отбору предлагаются платёжные поручения, для которых выполняются следующие условия:

- дата платёжного поручения попадает в период обработки документов,
- платёжное поручение имеет первичный образ,
- отправителем платёжного поручения является должник,
- получателем в первичном образе платёжного поручения является взыскатель,
- платёжное поручение не было ранее привязано к документу РНО (данному или какому-либо другому).

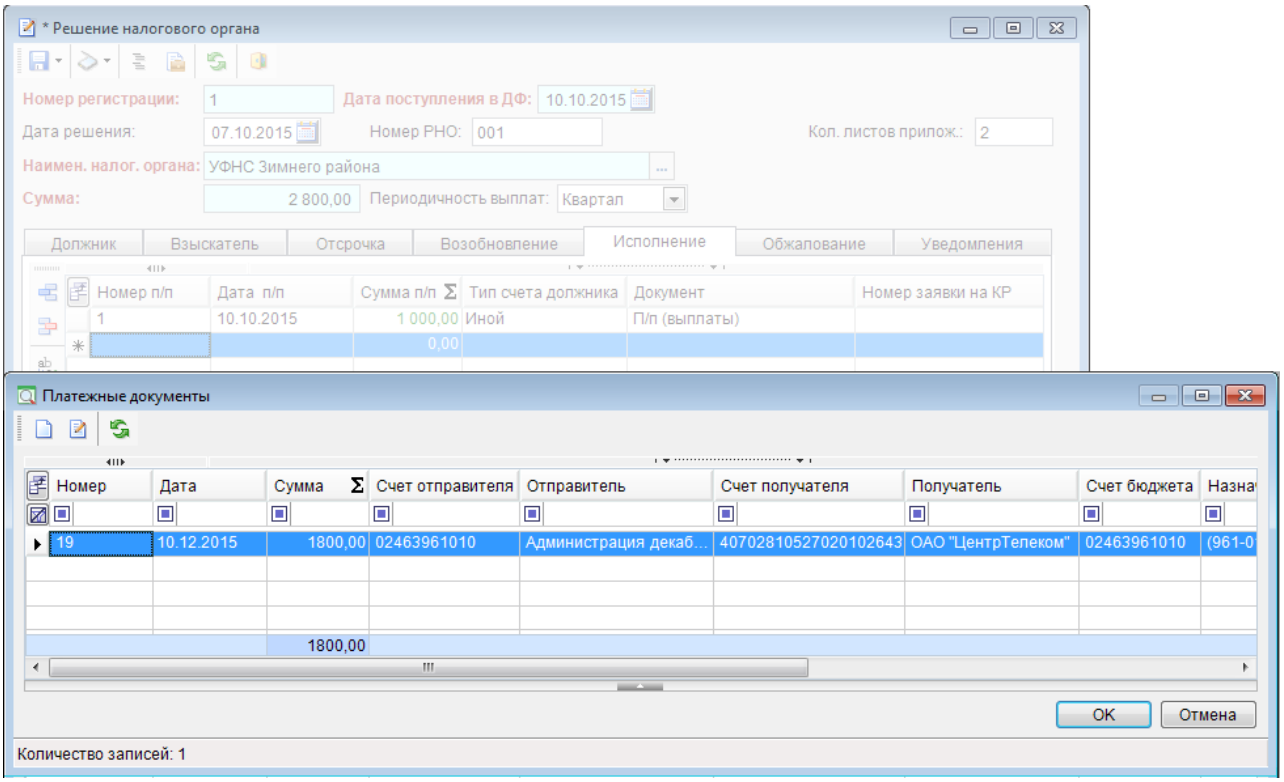

Рисунок 17. Вкладка «Исполнение» окна редактирования документа РНО

Привязка к документу РНО на вкладке **Исполнение** возможна только для платежных поручений. Привязка заявок на кассовый расход осуществляется автоматически при привязке соответствующих им платежных поручений.

Значение в колонке **Тип счета должника** определяется автоматически (в зависимости от распределения типов счетов по источникам образования средств) и недоступно для редактирования.

1.2.5. Приостановление исполнения документа РНО

В случае поступления в финансовый орган судебного акта об отсрочке, рассрочке или приостановлении исполнения документа РНО реквизиты данного судебного акта вносятся в Журнал учета и регистрации решений налогового органа о взыскании налогов, сборов, пеней и штрафов.

НАВИГАТОР => ОТЧЕТЫ => РЕШЕНИЕ НАЛОГОВОГО ОРГАНА => ЖУРНАЛ УЧЕТА И РЕГИСТРАЦИИ РЕШЕНИЙ НАЛОГОВОГО ОРГАНА О ВЗЫСКАНИИ НАЛОГОВ, СБОРОВ, ПЕНЕЙ И ШТРАФОВ

Для этого на вкладке **Отсрочка** документа РНО заполняются сведения о приостановлении, отсрочке или рассрочке исполнения РНО (*Рисунок 18*):

- **Номер** и **Дата** – номер и дата судебного акта об отсрочке, рассрочке или приостановлении документа РНО.
- **Документ** – наименование судебного акта об отсрочке, рассрочке или приостановлении документа РНО.
- **Орган** – наименование судебного органа, выдавшего документ о приостановлении.
- **Срок с: по** – начальная и конечная даты периода отсрочки/приостановления РНО.

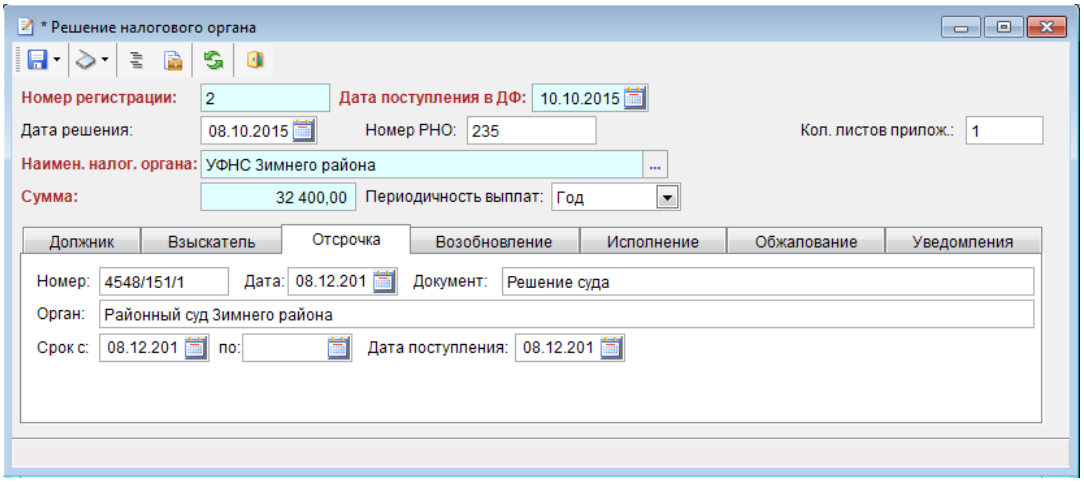

Рисунок 18. Регистрация сведений о приостановлении РНО

Должнику в данном случае направляется соответствующее уведомление, формируемое в режиме списка документов РНО по строке **Формирование уведомления о приостановлении операций** раскрывающегося списка инструмента **Формирование**.

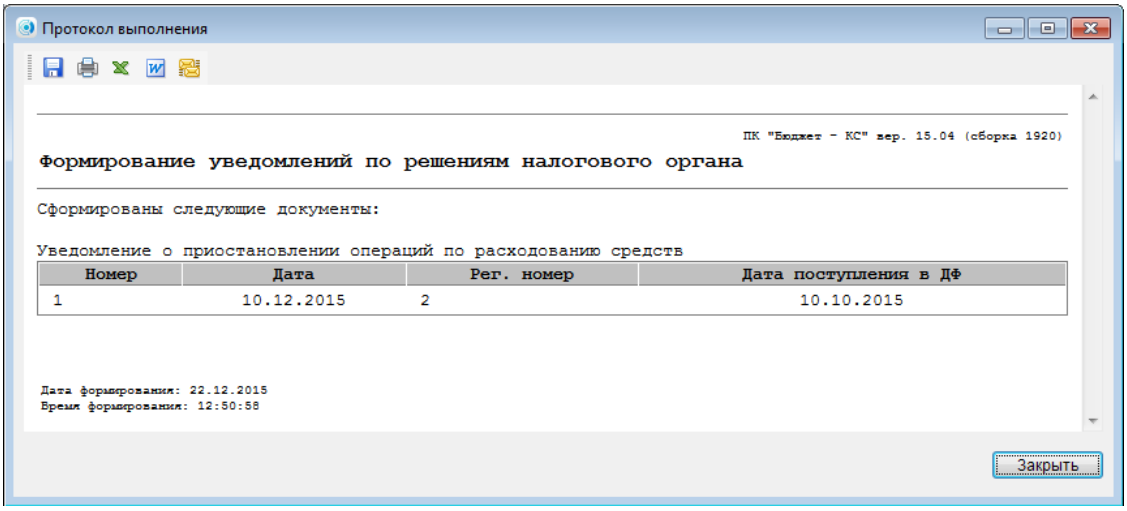

Рисунок 19. Формирование уведомления о приостановлении операций по РНО

В результате документ РНО приобретает статус *«Счет заблокирован»*, отображаемый в режиме списка документов (*Рисунок 20*).

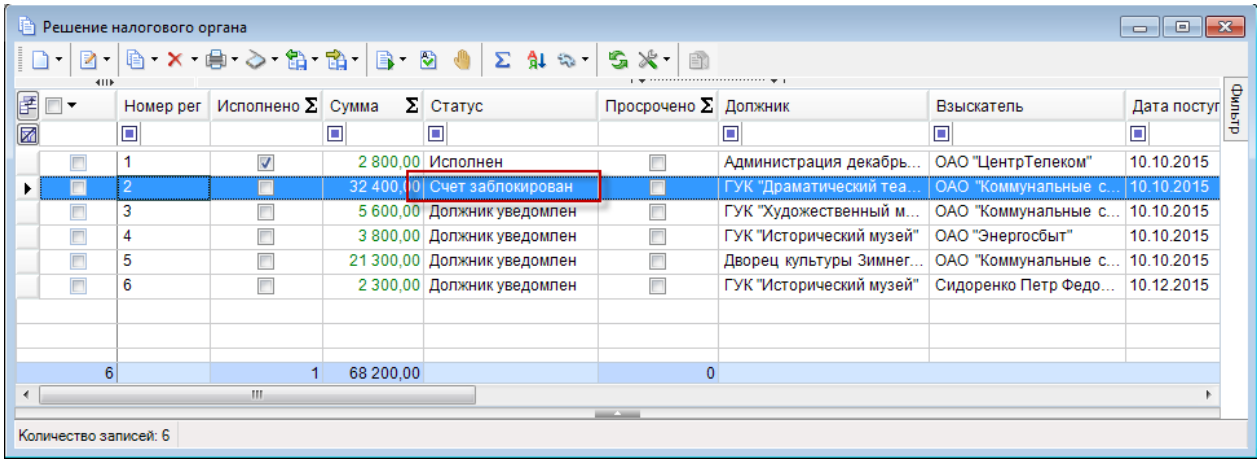

Рисунок 20. Изменение статуса документа при наличии уведомления о приостановлении операций по РНО

Список уведомлений доступен для просмотра в режиме «Уведомление о приостановлении операций по расходованию средств» (*Рисунок 21*).

НАВИГАТОР: ДОКУМЕНТЫ \ РЕШЕНИЕ НАЛОГОВОГО ОРГАНА \ УВЕДОМЛЕНИЕ О ПРИОСТАНОВЛЕНИИ ОПЕРАЦИЙ ПО РАСХОДОВАНИЮ СРЕДСТВ

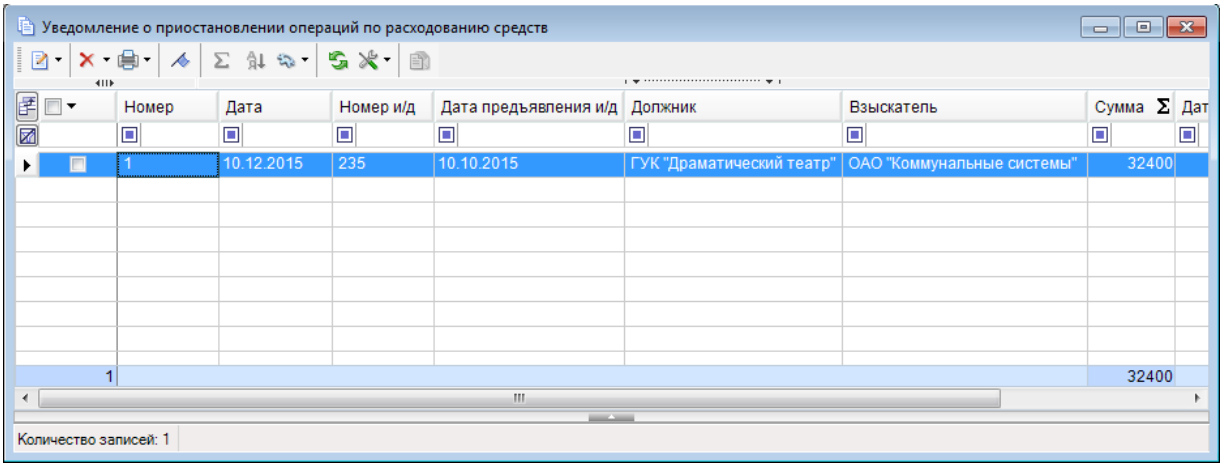

Рисунок 21. Список уведомлений о приостановлении операций по РНО

Из режима списка уведомлений доступен переход к окну редактирования уведомления, в котором осуществляется изменение параметров: **Номер**, **Дата**, **Дата поступления**, **Дата вручения**, **Примечание**.

1.2.6. Возобновление исполнения РНО

В случае поступления в финансовый орган копии судебного акта о возобновлении исполнения РНО на вкладке **«Возобновление»** доступно заполнение номера, даты, вида документа-основания для возобновления, а так же направившего документ уполномоченного органа и даты поступления данного документа в финансовый орган (*Рисунок 22*).

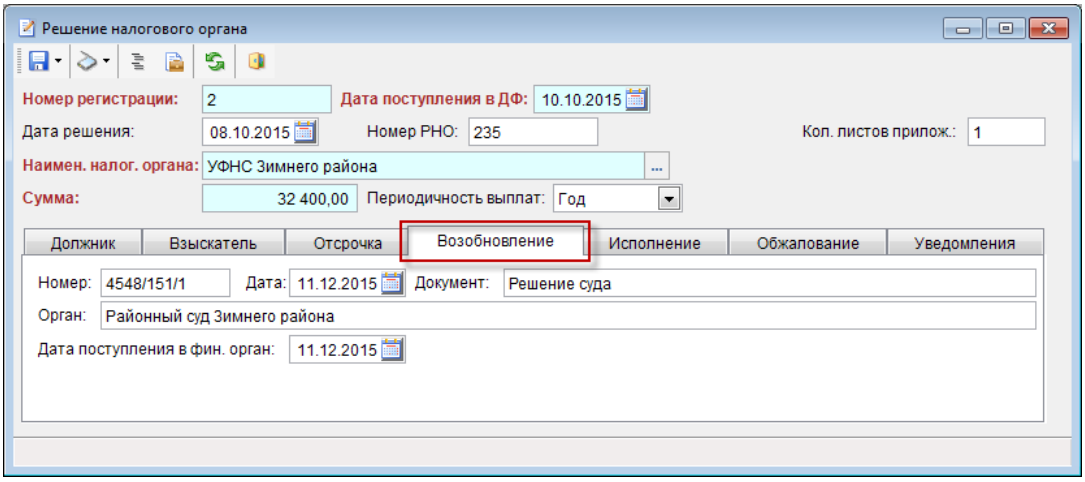

Рисунок 22. Вкладка «Возобновление» документа РНО

1.2.7. Уведомление взыскателя о неисполнении документа РНО

При неисполнении должником документа РНО в течение трех месяцев со дня его поступления финансовый орган уведомляет об этом взыскателя. Формирование уведомления о неисполнении документа РНО осуществляется с помощью пункта **Формирование уведомления о неисполнении** раскрывающегося списка инструмента **Формирование** списка документов РНО (см. *Рисунок 6*). Уведомление формируется по каждому из отмеченных в списке документов РНО или по текущему документу, если ни один из них не отмечен. По окончании формирования на экран выводится протокол с указанием реквизитов сформированных уведомлений (*Рисунок 23*).

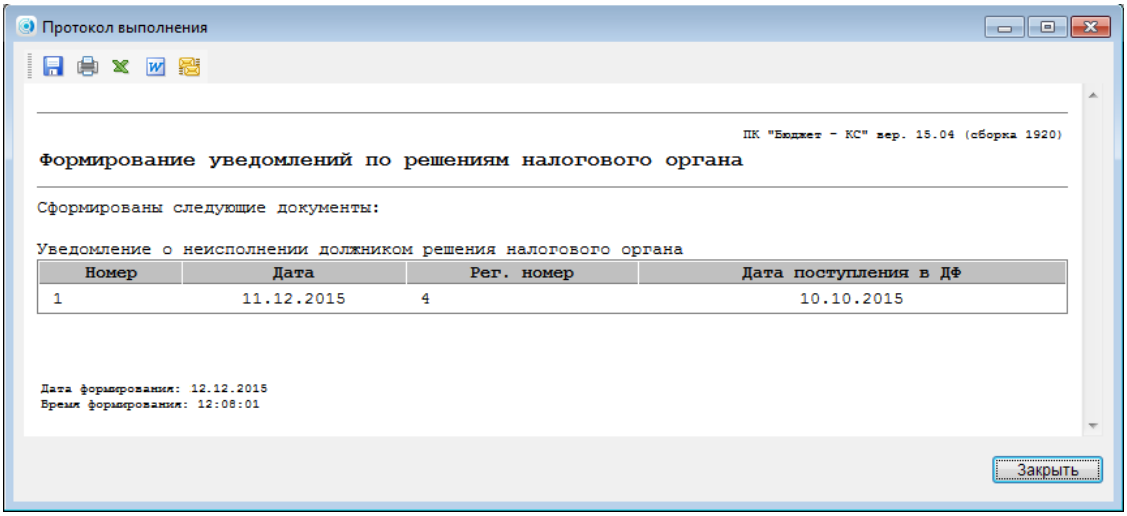

Рисунок 23. Протокол формирования уведомления о неисполнении документа РНО

Сформированное уведомление доступно для просмотра, печати в режиме **«Уведомление о неисполнении должником решения налогового органа»** (*Рисунок 24*).

Из режима списка уведомлений доступен переход к окну редактирования уведомления, в котором осуществляется изменение параметров: **Номер**, **Дата**, **Дата поступления**, **Дата вручения**, **Примечание**.

НАВИГАТОР => ДОКУМЕНТЫ => РЕШЕНИЕ НАЛОГОВОГО ОРГАНА => УВЕДОМЛЕНИЕ О НЕИСПОЛНЕНИИ ДОЛЖНИКОМ РЕШЕНИЯ НАЛОГОВОГО ОРГАНА

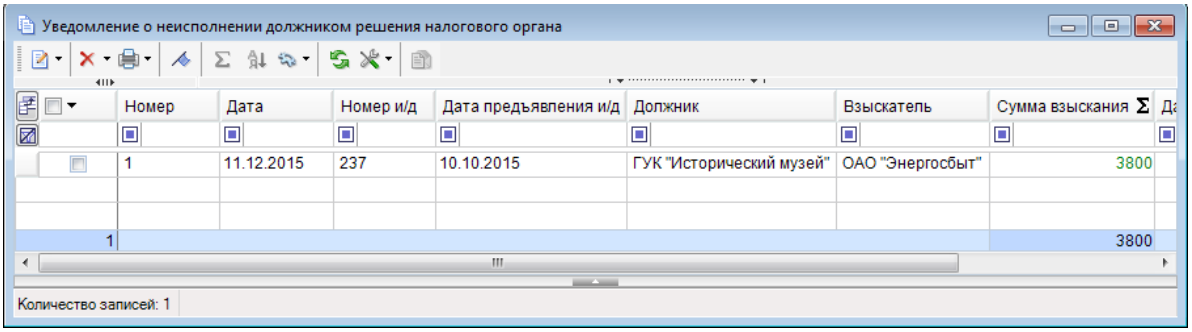

Рисунок 24. Уведомление о неисполнении документа РНО

Документ РНО, на основании которого сформировано уведомление о неисполнении, приобретает статус *«Не исполнен»*, который отображается в списке документов.

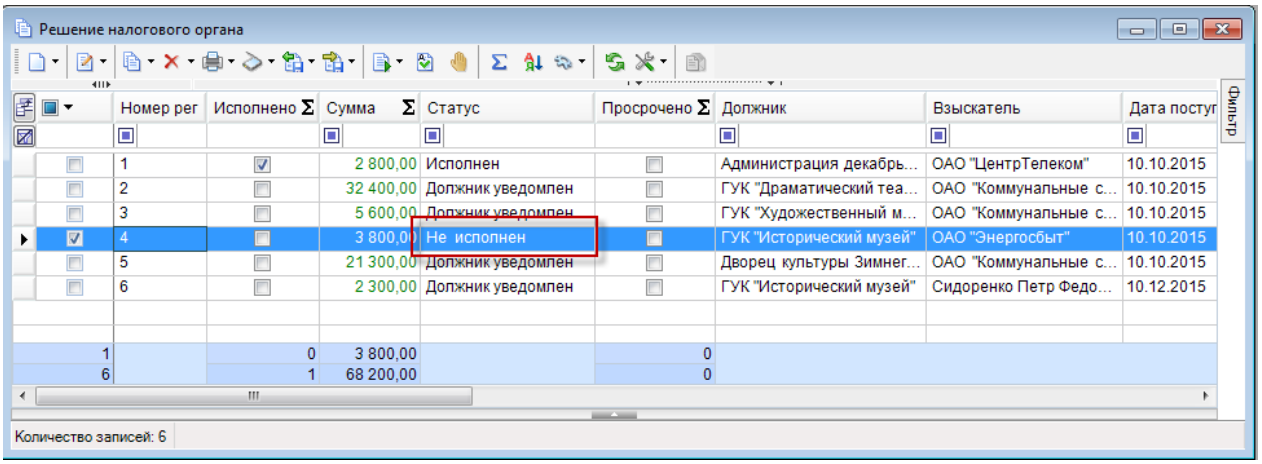

Рисунок 25. Статус «Не исполнен» документа РНО

1.2.8. Возобновление операций по расходованию средств

При поступлении в финансовый орган копии судебного акта об отсрочке, рассрочке или приостановлении документа РНО или заявления взыскателя об отзыве документа РНО в период приостановления операций на лицевых счетах должника финансовый орган уведомляет должника об отмене приостановления операций по лицевым счетам должника. Формирование уведомления о возобновлении операций на счетах должника осуществляется с помощью пункта пункта **Формирование уведомления о возобновлении операций** в раскрывающемся списке инструмента **Формирование** списка документов РНО (см. *Рисунок 6*). Уведомление формируется по каждому из отмеченных в списке документов РНО или по текущему документу, если ни один из них не отмечен. По окончании формирования на экран выводится протокол с указанием реквизитов сформированных уведомлений (*Рисунок 26*).

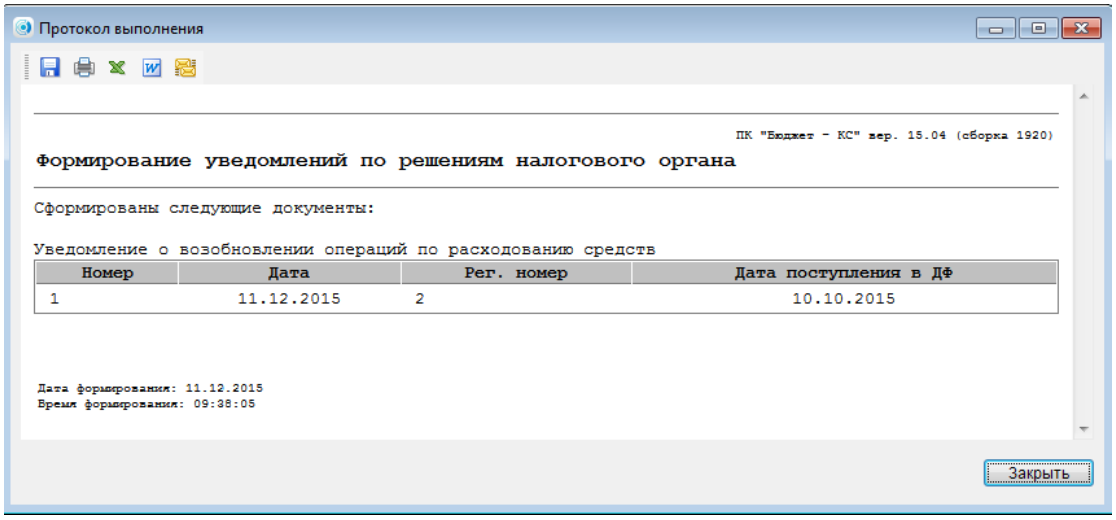

Рисунок 26. Протокол формирования уведомления о возобновлении операций по расходованию средств

Сформированное уведомление доступно для просмотра, печати в режиме **«Уведомление о возобновлении операций по расходованию средств»** (*Рисунок 27*).

Из режима списка уведомлений доступен переход к окну редактирования уведомления, в котором осуществляется изменение параметров: **Номер**, **Дата**, **Дата поступления**, **Дата вручения**, **Примечание**.

НАВИГАТОР => ДОКУМЕНТЫ => РЕШЕНИЕ НАЛОГОВОГО ОРГАНА => УВЕДОМЛЕНИЕ О ВОЗОБНОВЛЕНИИ ОПЕРАЦИЙ ПО РАСХОДОВАНИЮ СРЕДСТВ

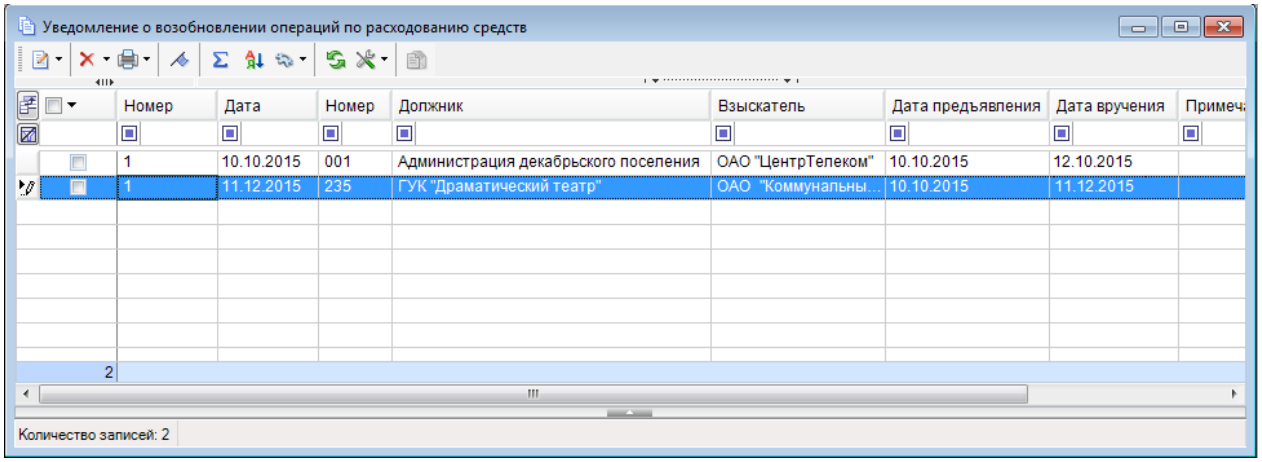

Рисунок 27. Уведомление о возобновлении операций по расходованию средств

Для снятия блокировки операций на лицевых счетах должника необходимо в справочнике **«Лицевые счета»** установить для всех его заблокированных ранее лицевых счетов (разделов, открытых на лицевых счетах) состояние *«Открыт»*.

1.2.9. Направление полностью исполненного документа РНО в налоговый орган

При исполнении содержащихся в РНО требований в полном объеме, документ с отметкой об исполнении направляется в выдавший его налоговый орган с уведомлением о направлении полностью исполненного документа РНО и копией документа (судебного акта), на основании которого он выдан. Формирование уведомления осуществляется с помощью пункта

Формирование уведомления об исполнении раскрывающегося списка инструмента **Формирование** списка документов РНО (см. *Рисунок 6*). Уведомление формируется по каждому из отмеченных в списке документов РНО или по текущему документу, если ни один из них не отмечен. По окончании формирования на экран выводится протокол с указанием реквизитов сформированных уведомлений (*Рисунок 28*).

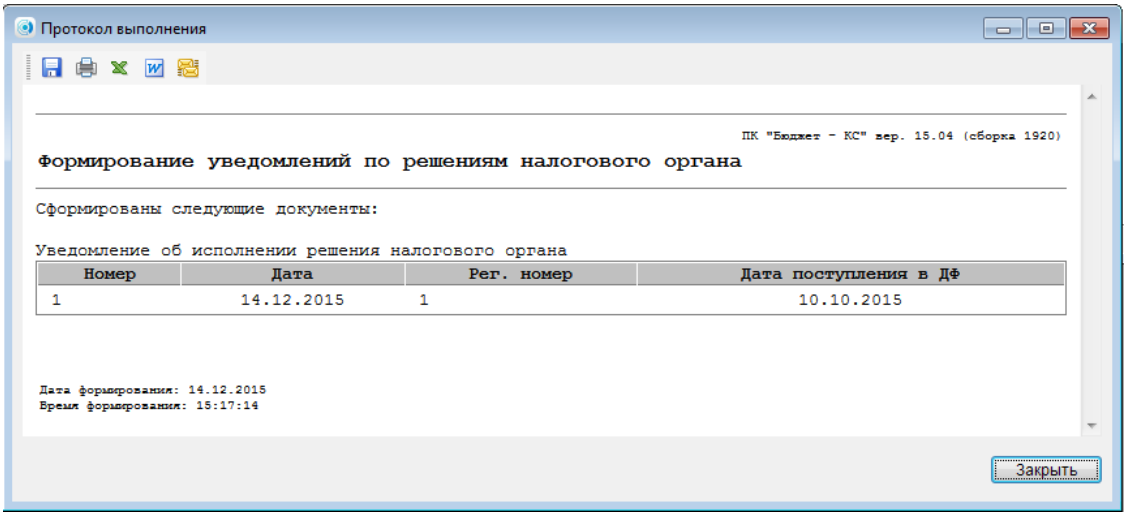

Рисунок 28. Протокол формирования уведомления о направлении полностью исполненного документа РНО

Сформированное уведомление доступно для просмотра, печати в режиме **«Уведомление об исполнении решения налогового органа»** (*Рисунок 29*).

НАВИГАТОР => ДОКУМЕНТЫ => РЕШЕНИЕ НАЛОГОВОГО ОРГАНА => УВЕДОМЛЕНИЕ ОБ ИСПОЛНЕНИИ РЕШЕНИЯ НАЛОГОВОГО ОРГАНА

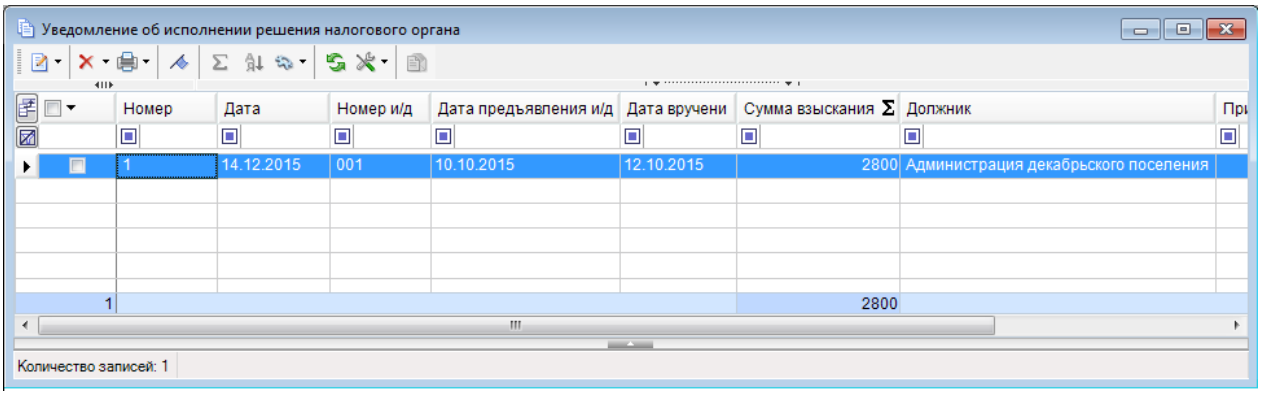

Рисунок 29. Уведомление об исполнении решения налогового органа

Из режима списка уведомлений доступен переход к окну редактирования уведомления, в котором осуществляется изменение параметров: **Номер**, **Дата**, **Дата поступления**, **Дата вручения**, **Примечание**.

1.2.10. Исполнение РНО со сроком исполнения, переходящим на очередной финансовый год

Документы РНО, срок исполнения которых переходит на очередной финансовый год, необходимо перенести в базу очередного финансового года. Для этого предназначены режимы экспорта и импорта, позволяющие переносить документы из базы текущего года в базу очередного года в автоматическом режиме. Экспорт в формате *.xml документов, отмеченных в списке

режима **«Решение налогового органа»**, осуществляется по кнопке **Передача**. По окончании процедуры передачи выводится соответствующий протокол (*Рисунок 30*).

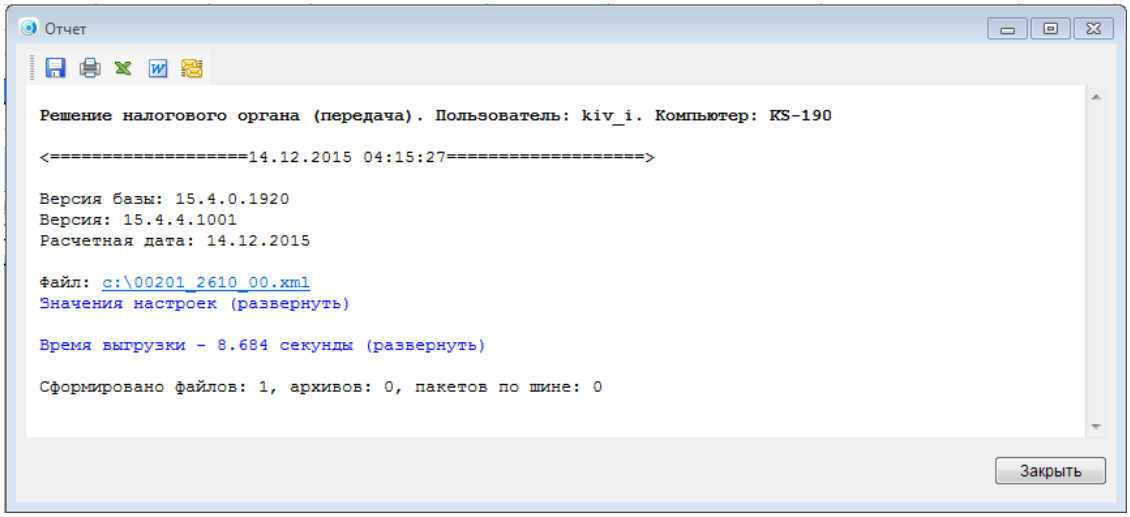

Рисунок 30. Выбор базы предыдущего года для импорта данных по ИД

В базе очередного финансового года необходимо в режиме **«Решение налогового органа»** по кнопке **Приём** указать путь к каталогу размещения принимаемых файлов. Импортированные документы отображаются в окне списка документов **«Решение налогового органа»** (*Рисунок 31*).

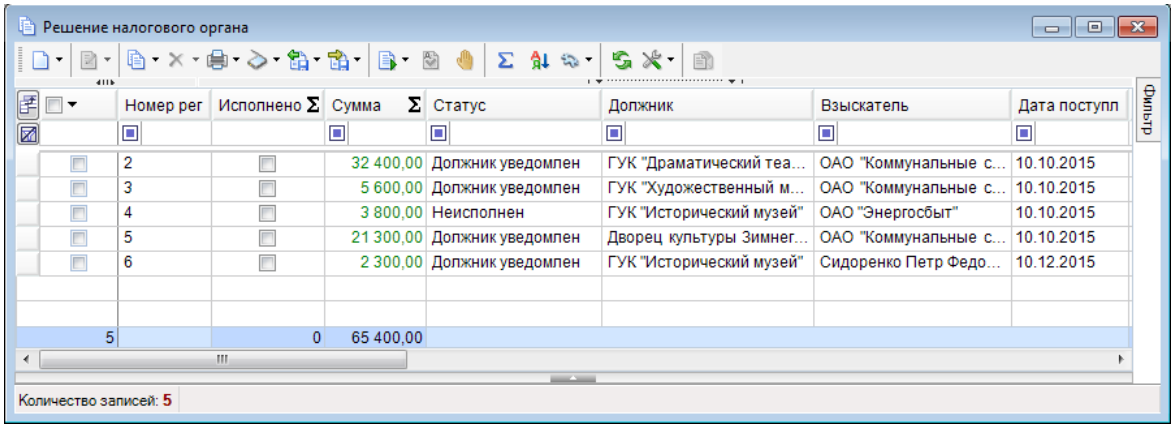

Рисунок 31. Список документов, импортированных из базы предыдущего года

При импорте в базу очередного года принимаются все документы из файла, полученного из базы предыдущего года, вне зависимости от статусов и сроков исполнения, а так же все сформированные по данным документам РНО уведомления. Сведения по исполнению каждого документа (номер, дата, сумма платежного документа и тип счета должника) отображаются на вкладке **Исполнение**, при этом сами платежные документы не передаются.

1.3. Формирование отчетности по документам РНО

В программном комплексе предусмотрено формирование **«Журнала учета и регистрации решений налогового органа о взыскании налогов, пеней и штрафов»**. Отчет размещен в каталоге **«Решение налогового органа»** (*Рисунок 32*).

НАВИГАТОР => ОТЧЕТЫ => РЕШЕНИЕ НАЛОГОВОГО ОРГАНА

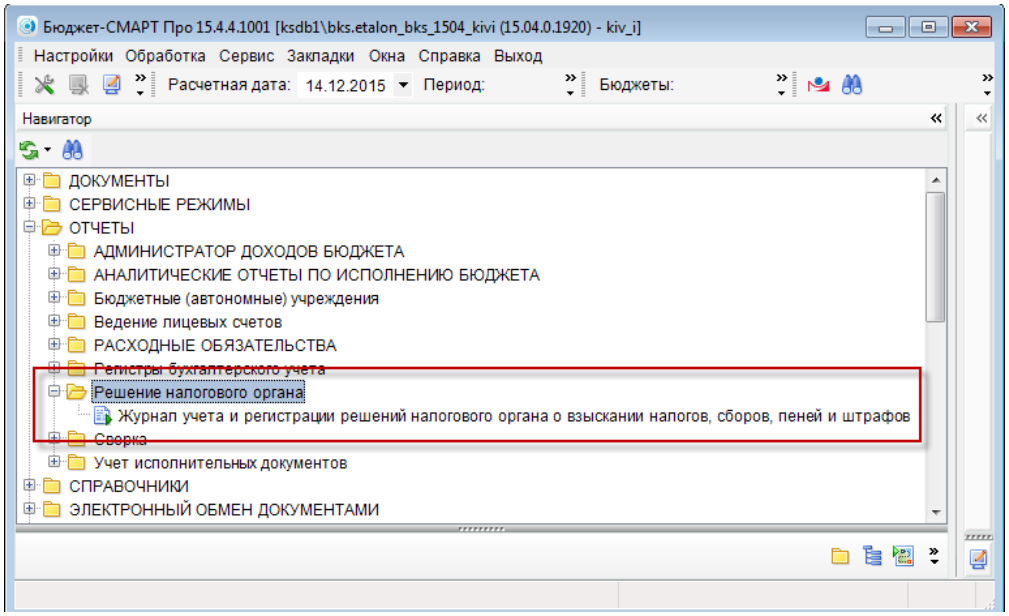

Рисунок 32. Отчетность режима «Решение налогового органа»

1.3.1. Журнал учёта и регистрации РНО

Для ведения учета и осуществления хранения документов, связанных с исполнением РНО, реализован журнал учета и регистрации РНО. Данная отчетная форма доступна в режиме **«Журнал учета и регистрации решений налогового органа о взыскании налогов, сборов, пеней и штрафов»**.

НАВИГАТОР => ОТЧЕТЫ => РЕШЕНИЕ НАЛОГОВОГО ОРГАНА => ЖУРНАЛ УЧЕТА И РЕГИСТРАЦИИ РЕШЕНИЙ НАЛОГОВОГО ОРГАНА О ВЗЫСКАНИИ НАЛОГОВ, СБОРОВ, ПЕНЕЙ И ШТРАФОВ

В данном отчете отражается информация по всем документам РНО, присутствующим в базе.

В группе **«Настройки»** устанавливается период формирования отчета. Отчет формируется по документам РНО, дата предъявления которых попадает в установленный период. Также доступна фильтрация по типам корреспондентов, для этого в раскрывающемся списке корреспондентов выбирается одно из значений: «Все», «АУ/БУ», «Казенные». (*Рисунок 33*).

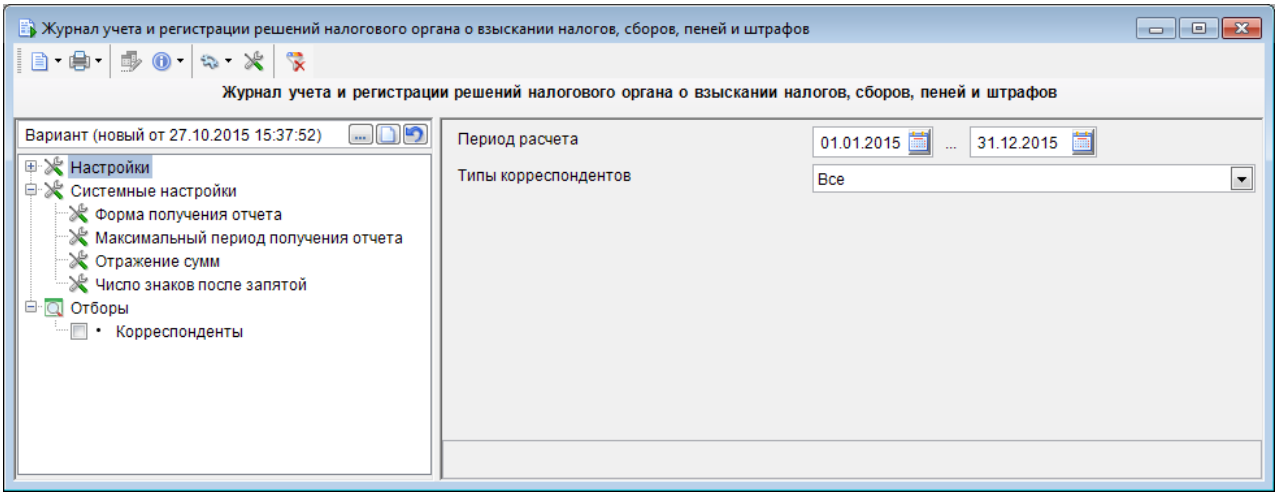

Рисунок 33. Окно настроек отчёта «Журнал учета и регистрации решений налогового органа о взыскании налогов, сборов, пеней и штрафов»

Группа **«Системные настройки»** позволяет выбрать следующие параметры (*Рисунок 34*):

- **Форма получения отчета** - расширенная или сокращенная.
- **Максимальный период получения отчета** – указывается максимальное количество дней, за которое может быть сформирован отчет, тогда при установке периода расчета, превышающего данное количество дней, будет выведено соответствующее предупреждение. Отчет сформирован не будет. При установленном значении «0» или отсутствии значения настройка не оказывает влияния на формирование отчёта.
- **Отражение сумм** – позволяет установить вид отображения отчетных сумм – в рублях или в тысячах рублей, в последнем случае возможно два способа округления – в процессе расчета (в выборке) и непосредственно в сформированном отчете.
- **Число знаков после запятой** – устанавливается количество отображаемых знаков.

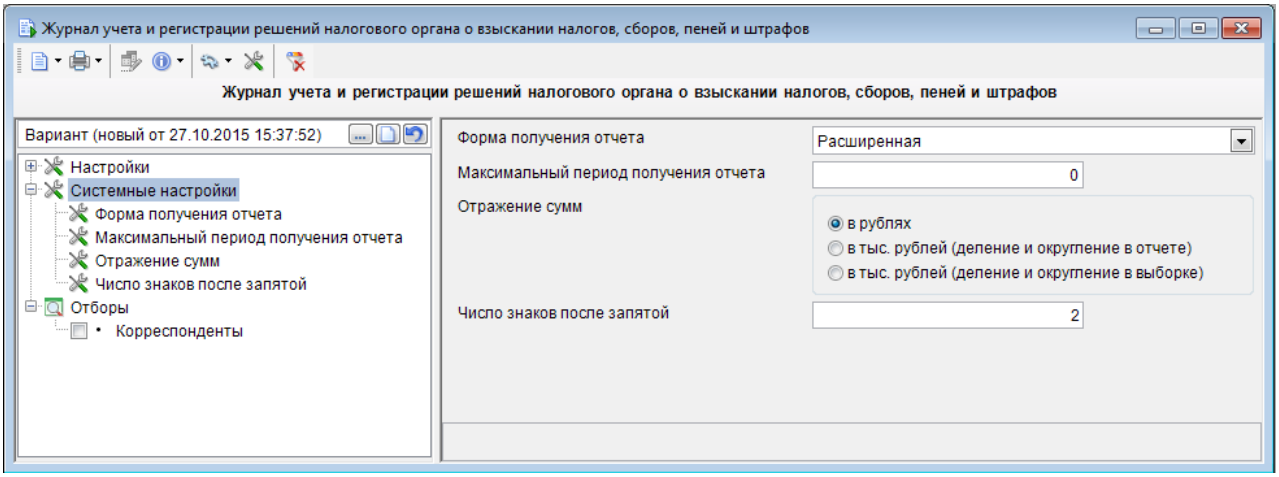

Рисунок 34. Системные настройки отчёта «Журнал учета и регистрации решений налогового органа о взыскании налогов, сборов, пеней и штрафов»

Отбор **«Корреспонденты»** позволяет ограничить выборку документов для формирования отчета по отмеченным должникам. При отсутствии отмеченных значений в отборе, отчет формируется по всем должникам (см. *Рисунок 34*).

Формирование журнала в соответствии с установленными настройками осуществляется по кнопке **Печать** (*Рисунок 35*).

Журнал учета
решений налогового органа о взыскании налогов, сборов, пеней и штрафов
с 01.01.2015 по 31.12.2015
Управление финансов субъекта

№ п/п	Номер решения налогового органа о взыскании налога, сбора, пеней, штрафов, присвоенный при регистрации входящей	Дата поступления решения налогового органа о взыскании налога, сбора, пеней и штрафов	Решение налогового органа о взыскании налога, сбора, пеней,			Наименование должника	Сумма, взыскиваемая по решению налогового органа о взыскании налога, сбора, пеней, штрафов, руб.	Уведомление о поступлении решения налогового органа о взыскании налога, сбора, пеней, штрафов		Дата вручения уведомления должнику	Информация должника об источнике образования задолженности		Периоды проведения оплаты для исполнения решения налогового органа о взыскании	Приостановление (отсроч исполнения исполнительн	
			номер	дата выдачи	наименование органа			номер	дата		номер	дата		наименование документа об отсрочке, рассрочке	дата поступления
1	2	3	4	5	6	7	8	9	10	11	12	13	14	15	15
1	1	10.10.2015	1		УФНС Зимнего района	Администрация декабрьског	2800,00	1	10.10.2015	12.10.2015	234	12.10.2015	Квартал		
2	2	10.10.2015	235		УФНС Зимнего района	Государственное учреждение	32400,00	2	10.12.2015	10.12.2015			Год	Решение суда, №4548/151/1	08.12.2015
3	3	10.10.2015	236		УФНС Зимнего района	Государственное учреждение культуры	5600,00	3	10.12.2015	10.12.2015					
4	4	10.10.2015	237		УФНС Зимнего района	Государственное учреждение	3800,00	4	10.12.2015	10.12.2015					
5	5	10.10.2015	348		УФНС Зимнего района	Дворец культуры Зимнего	21300,00	5	10.12.2015	10.12.2015			Полугодие		
6	6	10.12.2015	546		УФНС Зимнего района	Государственное учреждение	2300,00	6	10.12.2015	10.12.2015					

Рисунок 35. Пример отчёта «Журнал учета и регистрации решений налогового органа о взыскании налогов, сборов, пеней и штрафов»

2. РЕКОМЕНДАЦИИ ПО ОСВОЕНИЮ

Для успешного освоения комплекса задач **«Учет решений налоговых органов»** необходимо иметь навыки работы с персональным компьютером.

Рекомендуется ознакомиться с документами, приведенными в *п. 2.1*, и примером по настройке автомата формирования первичного образа платежного документа, приведенным в *п. 2.2*

2.1. Перечень дополнительных документов для ознакомления

Для успешного освоения комплекса задач **«Решение налогового органа»** рекомендуется изучить следующие документы:

- Письмо Федерального казначейства от 19 февраля 2015 г. N 07-04-05/09-117 «Об организации исполнения решений налоговых органов»;
- Федеральный закон от 4 октября 2014 г. N 283-ФЗ «О внесении изменений в Бюджетный кодекс Российской Федерации и статью 30 Федерального закона "О внесении изменений в отдельные законодательные акты Российской Федерации в связи с совершенствованием правового положения государственных (муниципальных) учреждений».
- Настоящее руководство пользователя.
- Руководство пользователя Р.КС.01010-XX 34 03 «Создание и ведение общесистемной нормативно-справочной информации (НСИ)».
- Руководство пользователя Р.КС.01010-XX 34 02-1 «Администрирование комплекса».
- Руководство пользователя Р.КС.01010-XX 34 01-19 «Создание отчетных форм».

2.2. Пример настройки автомата формирования первичного образа

В назначении платежа платежных документов по исполнению РНО, в которых взыскатель является физическим лицом, как правило, указываются сведения из документа РНО, например, лицевой счет, ФИО и (или) ИНН взыскателя.

Допустим, требуется сформировать назначение платежа в платежном поручении по документу РНО в виде: «Для зачисления на карту 4584589663698001 Сидоренко Петр Федорович. Выплаты по решению налогового органа от 14.10.2015 №183/Т-118» (*Рисунок 36*).

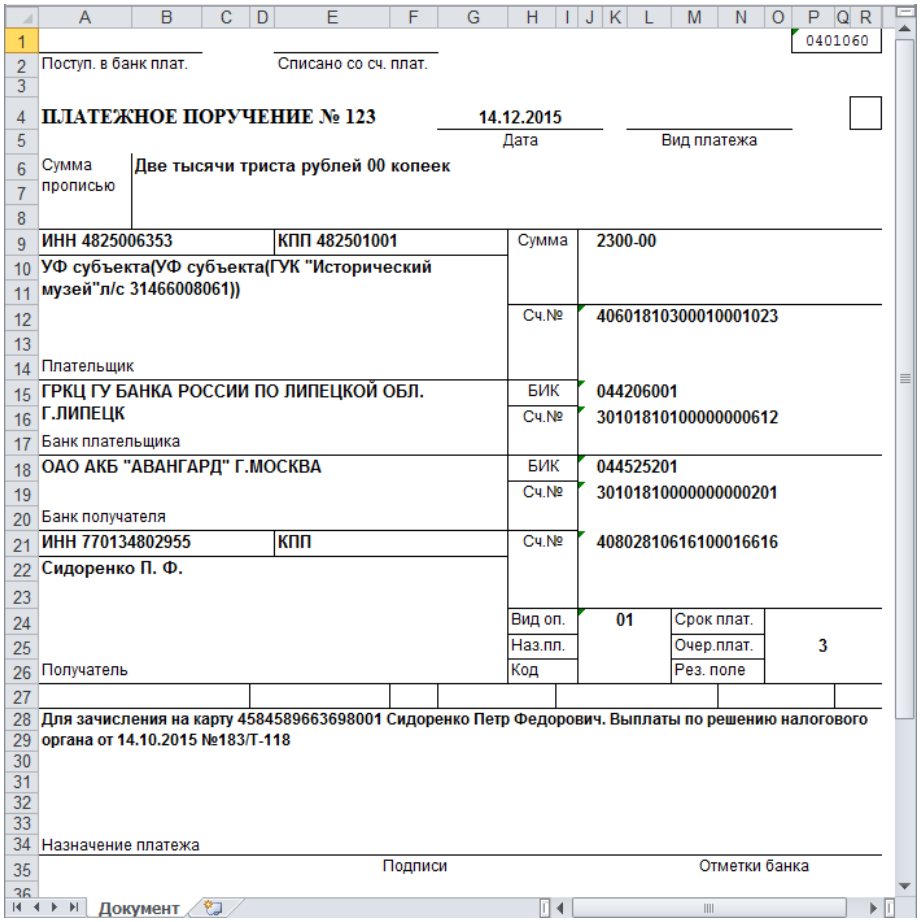

0401060

Поступ. в банк плат. Списано со сч. плат.

ПЛАТЕЖНОЕ ПОРУЧЕНИЕ № 123 14.12.2015 (Дата) Вид платежа

Сумма прописью: **Две тысячи триста рублей 00 копеек**

ИНН 4825006353	КПП 482501001	Сумма	2300-00
УФ субъекта(УФ субъекта(ГУК "Исторический музей"л/с 31466008061))		Сч.№	40601810300010001023
Плательщик			
ГРКЦ ГУ БАНКА РОССИИ ПО ЛИПЕЦКОЙ ОБЛ. Г.ЛИПЕЦК		БИК	044206001
Банк плательщика		Сч.№	30101810100000000612
ОАО АКБ "АВАНГАРД" Г.МОСКВА		БИК	044525201
Банк получателя		Сч.№	30101810000000000201
ИНН 770134802955	КПП	Сч.№	40802810616100016616
Сидоренко П. Ф.			
Получатель		Вид оп. 01	Срок плат.
		Наз.пл.	Очер.плат. 3
		Код	Рез. поле

Для зачисления на карту 4584589663698001 Сидоренко Петр Федорович. Выплаты по решению налогового органа от 14.10.2015 №183/Т-118

Назначение платежа

Подписи Отметки банка

Документ

Рисунок 36. Печатная форма платёжного поручения по РНО

Номер лицевого счета (4584589663698001), ФИО взыскателя (Сидоренко Петр Федорович) указаны в документе РНО на вкладке **Взыскатель** (*Рисунок 37*).

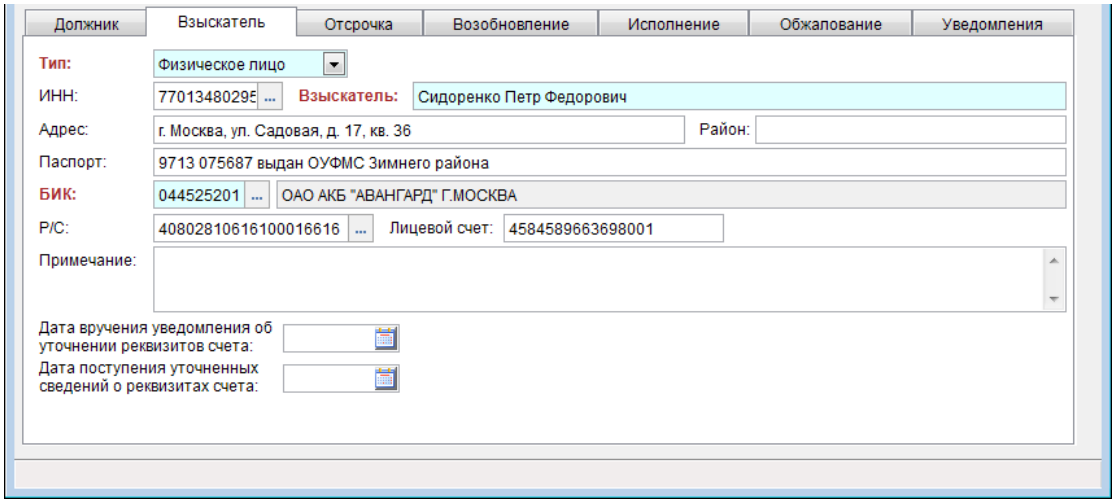

Рисунок 37. Вкладка «Взыскатель» документа РНО

Для настройки варианта формирования назначения платежа перейдите в режим настройки автомата формирования первичного образа.

ДЕРЕВО НАСТРОЕК => НАСТРОЙКИ => ОБЩИЕ => АВТОМАТ ФОРМИРОВАНИЯ ПЕРВИЧНОГО ОБРАЗА => НАСТРОЙКА ВАРИАНТОВ ФОРМИРОВАНИЯ НАЗНАЧЕНИЯ ПЛАТЕЖА

Подробное описание настроек автомата формирования первичного образа приведено в руководстве пользователя *«Администрирование комплекса»*.

Создайте новый вариант формирования по кнопке **Создать** и назовите его «Перечисление по решениям налогового органа» (*Рисунок 38*).

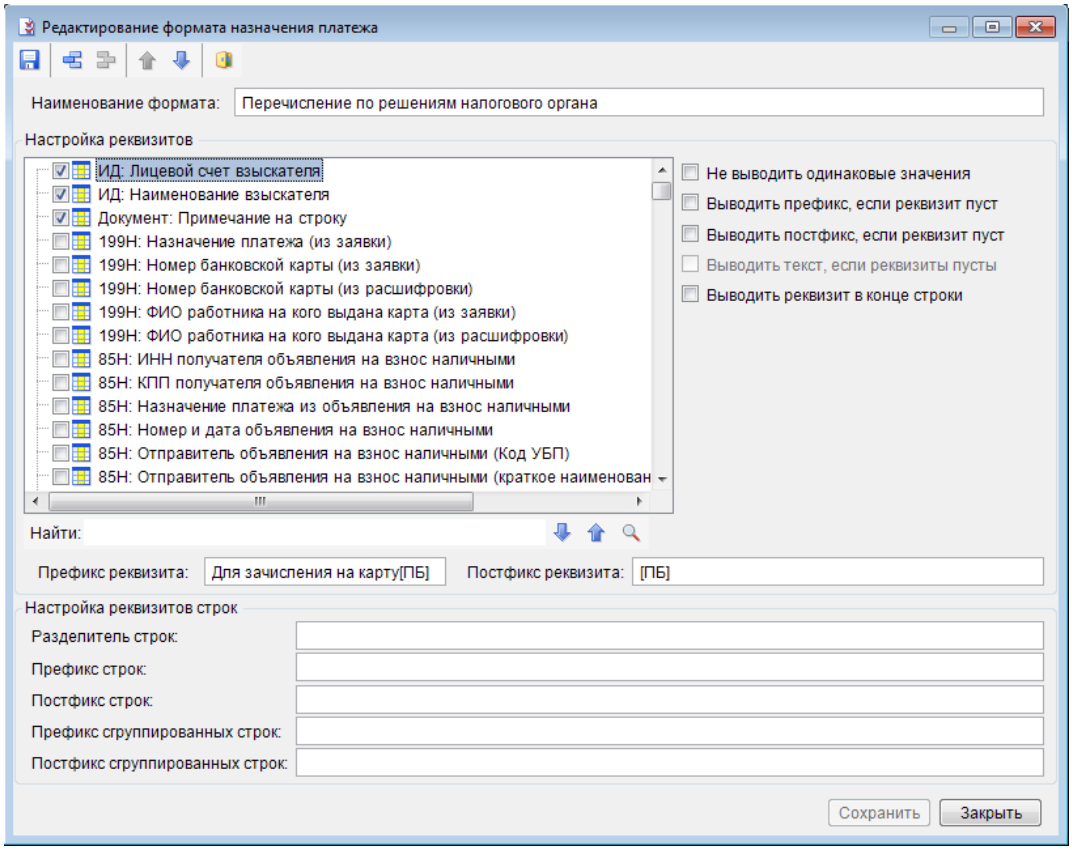

Рисунок 38. Редактирование формата назначения платежа

В группе **Настройка реквизитов** отметьте следующие реквизиты и сохраните вариант настройки:

- **ИД: Лицевой счет взыскателя** - в назначении платежа будет указано значение поля **Лицевой счет** вкладки **Взыскатель** документа РНО («4584589663698001»). Поле **Префикс реквизита** заполните значением «Для зачисления на карту[ПБ]» и **Постфикс реквизита** - значением «[ПБ]».
- **ИД: Наименование взыскателя** - в назначении платежа будет указано значение поля **Взыскатель** вкладки **Взыскатель** документа РНО («Сидоренко Петр Федорович»). Заполните поле **Постфикс реквизита** значением «.[ПБ]».
- **Документ: Примечание на строку** - в назначении платежа будет указано значение поля **Примечание** таблицы окна редактирования платежного поручения («Выплаты по решению налогового органа от 14.10.2015 №183/Т-118»).

Для нового формата в списке добавьте следующие условия, объединенные функцией «И», и переместите новый формат на первую строку списка с помощью кнопки (*Рисунок 39*):

- **Документ** = «Платежное поручение (выплаты)», «Заявка на кассовый расход»;
- **Документ-основание** = «Решение налогового органа»;
- **Тип корреспондента-получателя** = «Филиал банка (банк)».

В соответствии с данными условиями назначение платежа будет заполняться по данному варианту при формировании документов (платежных поручений или заявок на кассовый расход) на основании решений налоговых органов при перечислении средств на счета физических лиц (на счета организаций с типом «Филиал банка (банк)»).

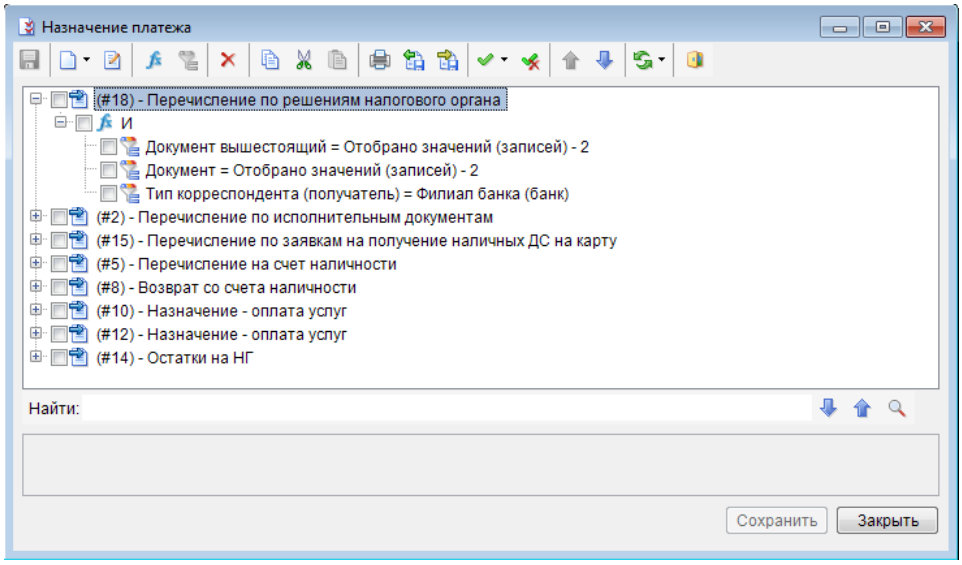

Рисунок 39. Формирование назначения платежа

Для формирования реквизитов получателя в настройке **Настройка вариантов формирования реквизитов получателя** добавьте новый формат реквизитов получателя, назовите его «Перечисление по решениям налогового органа» (*Рисунок 40*).

ДЕРЕВО НАСТРОЕК => НАСТРОЙКИ => ОБЩИЕ => АВТОМАТ ФОРМИРОВАНИЯ ПЕРВИЧНОГО ОБРАЗА => ПОЛУЧАТЕЛЬ

С помощью кнопки **Добавить строку** добавьте в группу **Настройка реквизитов** новое поле «Текстовое выражение 1», в поле **Текст выражения** для этого поля введите значение «Счет для пополнений/списаний с банковских карт», отметьте опцию **«Выводить текст, если реквизиты пусты»**. В нижней части формы в полях **ИНН** и **КПП** выберите значения «Документ: ИНН получателя» и «Документ: КПП получателя».

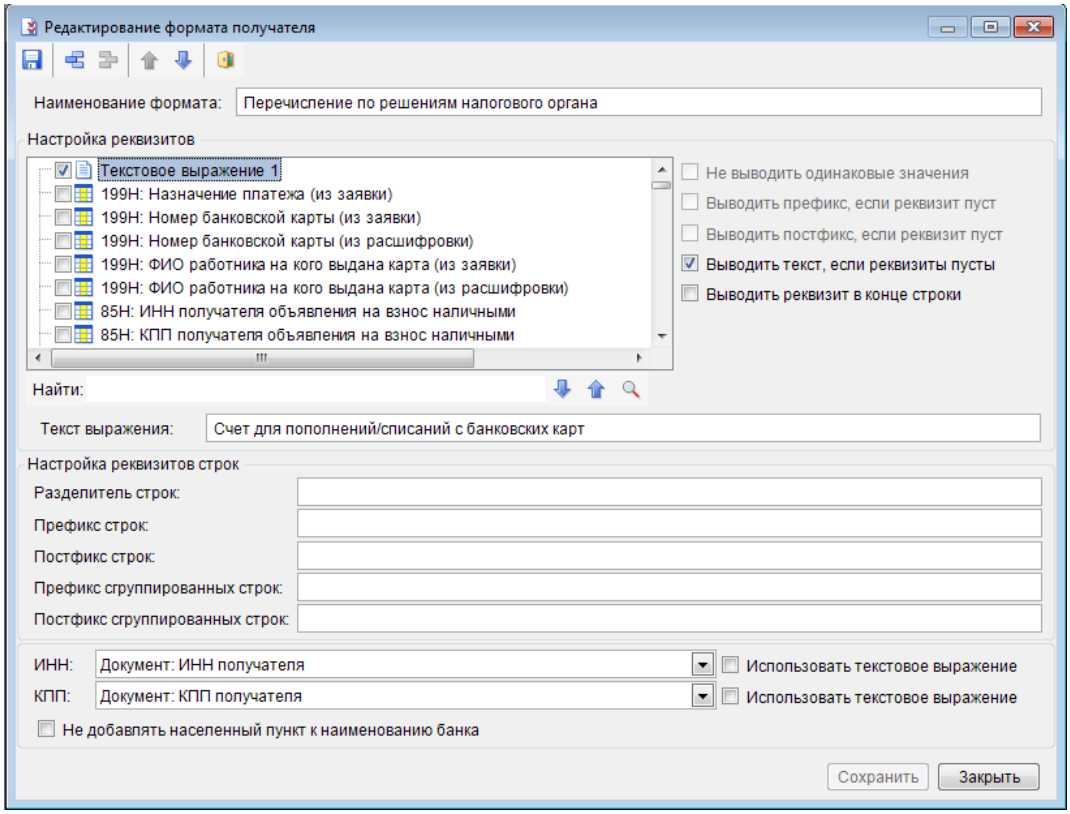

Рисунок 40. Редактирование формата реквизитов получателя

Сохраните формат, в списке назначьте ему те же условия, что и для формата назначения платежа, и переместите его на первую строку списка с помощью кнопки .

При сохранении платежного поручения или заявки на кассовый расход, сформированного на основании документа РНО, назначение платежа и наименование получателя заполнятся автоматически в соответствии с выполненными настройками (*Рисунок 41*).

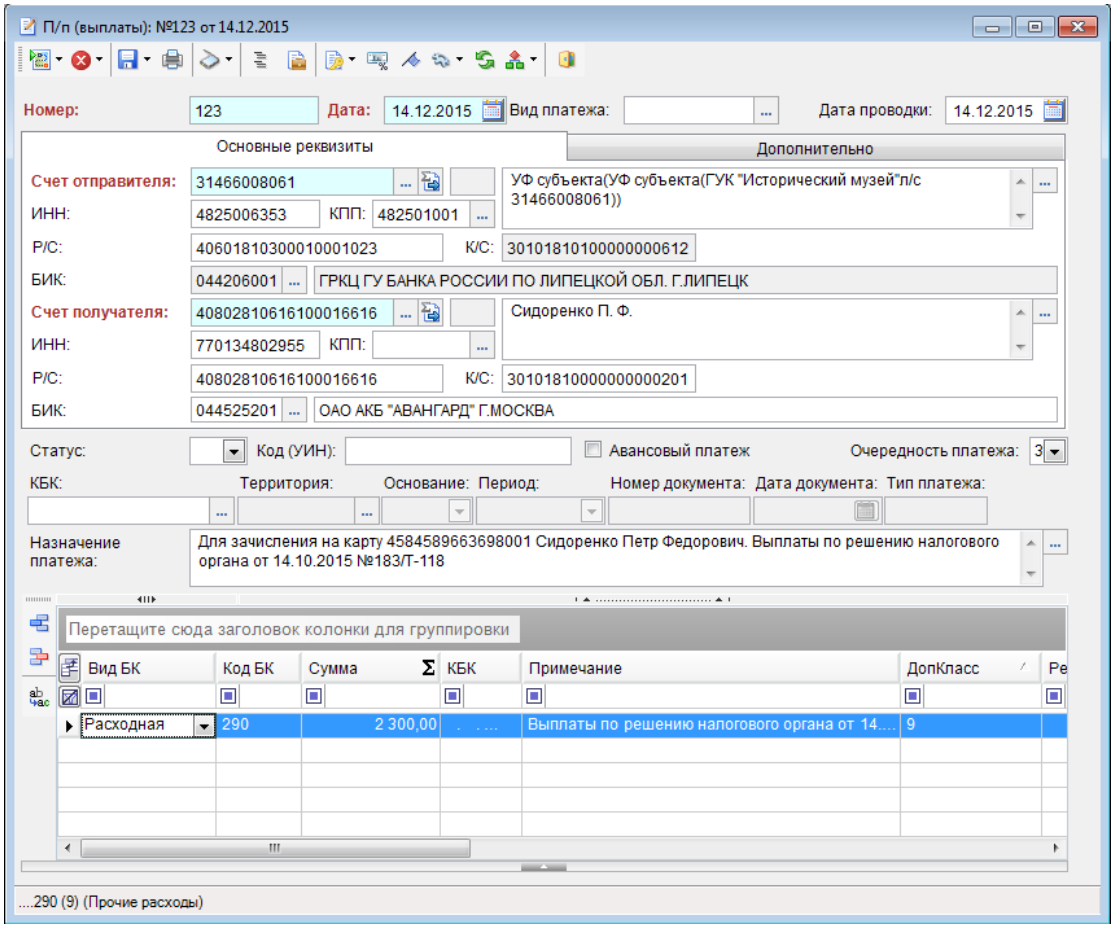

Рисунок 41. Сформированное платежное поручение

ПЕРЕЧЕНЬ СОКРАЩЕНИЙ

В документе используются следующие сокращения:

РНО – решение налогового органа;
БК – бюджетная классификация;
КОСГУ – классификация операций сектора государственного управления;
ЛБО – лимиты бюджетных обязательств;
ОФР – объемы финансирования расходов;
р/с – расчетный счет;
УБП – участник бюджетного процесса.

ПРЕДМЕТНЫЙ УКАЗАТЕЛЬ

З

Заполнение атрибутов РНО, 9
Взыскатель, 11
Возобновление, 12
Должник, 10
Исполнение, 12, 15
Обжалование, 12
Отсрочка, 12
Приостановление, 20

Заполнение бюджетной классификации, 10, 14

Заполнение даты вручения уведомления по РНО, 14

Н

Настройка формирования первичного образа платежных документов, 17, 30

Р

Реестр к платёжному поручению, 18

С

Статус РНО
Должник уведомлен, 14
Исполнен, 15
Исполнение, 15
Не исполнен, 23

ЛИСТ РЕГИСТРАЦИИ ИЗМЕНЕНИЙ

Номер версии	Примечание	Дата	ФИО исполнителя
-	Первоначальная версия.	30.10.2015	Котова И.В.